

HOUZET - LOHEZ S.A.R.L



Produits d' Ebenisterie



Ferrures à l'ancienne



Bronzes de Style



Présentation

C'est avec plaisir que nous vous remettons ce catalogue destiné aux professionnels du bois, de la restauration de meubles, de l'agencement, à tous ceux qui recherchent un ensemble de produits de qualité et un service chez un même fournisseur.

Notre magasin est à votre disposition et ce catalogue vous permettra de passer plus facilement vos commandes. Vous pourrez ainsi les faire préparer par téléphone ou par fax, en évitant les attentes au comptoir ou vous les faire envoyer .

Ce catalogue présente la majeure partie des articles et produits tenus en stock .

D'autres références sont arrivées depuis son élaboration. Si, par hasard, vous ne trouvez pas ce que vous cherchez, n'hésitez pas à nous le faire savoir. Notre service commercial mettra tout en oeuvre pour vous le procurer.

Vous trouverez en page 7 les produits complémentaires qui ne figurent pas dans le catalogue.

IMPORTANT : Pour passer commande, nous indiquer toujours la référence de l'article ainsi que **le numéro de la page**.

Toujours dévoués à vos ordres.

A. HOUZET et son équipe.

Sommaire

<i>Quincaillerie d'ameublement :</i>	<i>Pages 11 à 235</i>
<i>Brosserie :</i>	<i>Page 236</i>
<i>Produits SURGAND et EASY-LAB :</i>	<i>Pages 237 à 238</i>
<i>Chaines :</i>	<i>Page 239</i>
<i>Cintrage bois :</i>	<i>Pages 240 à 241</i>
<i>Coulisses de table :</i>	<i>Pages 242 à 243</i>

INDEX

<i>Accessoires divers(+table)</i>	<i>pages 223 - 234</i>
<i>Art déco - Art nouveau</i>	<i>pages 152 -159</i>
<i>Articles bois (+ Moulures Bois)</i>	<i>pages 200 - 206</i>
<i>Article Os</i>	<i>pages 245-246</i>
<i>Bouton clavette</i>	<i>page 41</i>
<i>Bouton porcelaine , verre et résine</i>	<i>page 207</i>
<i>Boutons laiton</i>	<i>pages 32 - 33</i>
<i>Brosserie</i>	<i>page 236</i>
<i>Bronzes d' horloge comtoise</i>	<i>pages 247 - 250</i>
<i>Cintrage de bois</i>	<i>pages 240 - 241</i>
<i>Chaines en laiton pour Lustre</i>	<i>pages 239</i>
<i>Clés</i>	<i>pages 160 - 171</i>
<i>Compas et Croissants secrétaire (+ pivots)</i>	<i>pages 220 - 222</i>
<i>Coulisses de table</i>	<i>pages 242 - 243</i>
<i>Crochets d'archelle</i>	<i>pages 209 - 211</i>
<i>Empire - restauration (+ Colonnes Empire)</i>	<i>pages 43 - 59</i>
<i>Entrées laiton et bronze</i>	<i>pages 11 - 31</i>
<i>Fiches , paumelles et charnières</i>	<i>pages 190 - 199</i>
<i>Gamme fer</i>	<i>pages 131 - 146</i>
<i>Gamme vieux fer</i>	<i>pages 108 - 130</i>
<i>Henri II - Renaissance</i>	<i>pages 147 - 152</i>
<i>Louis XIV</i>	<i>pages 79 - 95</i>
<i>Louis XV (+Chutes LXV et sabots)</i>	<i>pages 96 - 107</i>
<i>Louis XVI</i>	<i>pages 60 -78</i>
<i>Monnayeurs</i>	<i>page 235</i>
<i>Motif</i>	<i>pages 174 - 181</i>
<i>Moulures laiton sur bois + Perles laiton + filet laiton</i>	<i>page 208</i>
<i>Pieds de pendule</i>	<i>page 244</i>
<i>Poignées laiton (+coquille)</i>	<i>pages 34 - 40</i>
<i>Porte étiquette</i>	<i>page 42</i>
<i>Produits Surgand</i>	<i>pages 237 - 238</i>
<i>Rosaces</i>	<i>pages 182 - 189</i>
<i>Roulettes et accessoires</i>	<i>pages 172 - 173</i>
<i>Serrures</i>	<i>pages 212 - 219</i>

Liste des Produits Complémentaires

Abrasif : *Rouleau*
(Grain de *Feuilles*
40 à 600) *Disque*

Acide Oxalique (Sel d'oseille)
Cond. : *Boite de 500 Grs*

Bitume de judée : *Liquide 500 ml / 1L / 5L*
Poudre 330 ml / 800 ml

Blanc de meudon : *385 ml / 1 Kg*

Bois Synthétique ARABOIS

Peut être teinté ou peint. Insensible aux acides ou autres solvants. Résiste aux températures(-60° c à + 200 ° c). Prévient les maladies du bois.

Cond. : *Poudre 900 g ou 2750 g*
Résine 750 g ou 2500 g

Briançon : *Colles Vinyliques*
Cire CARBAMEX (carnauba)
Wood Mastic ...

Brillanteur : *Argent 250 ml / 500 ml*
Cuivre 250 ml / 500 ml

Cheville bois : *Chêne (carré, octogonale)*
Merisier (octogonale)
(Voir le catalogue)

Cires : *En pâte*
Liquide
Teinté cire
Carnauba
Spéciale Marbre

Clearnet : *Rénovateur des bois anciens non peints.*
Elimines crasses, cires anciennes et vieux vernis.
Conserve la teinte et la patine du bois.
Cond. : *1 L. - 5 L. - 30 L.*

Clous forgés rouillés : *de 20 à 80 mm]200g / 1Kg*

Produits Complémentaires

Colles : *en perles :* os
 peau lapin / poissons
 nerf
 animale prête à l'emploi
 vinyle (intérieur)
 polyuréthane (intérieur)

Cuir (produits pour)
 Crème de cire
 Huile de pied de boeuf
 Lait pour cuir

Décapants *Léger, puissant ou super puissant.*
 Cond. : 500 ml.- 1 L. - 5 L. - 30 L.

Détacheur bois :
 Pour éclaircir les bois noircis par le temps, l'eau.
 Enlève les tâches de rouille, de vin, d'encre, etc...
 Cond. : 500 ml - 1 L. - 5 L.

Droguerie (produits de)

Eclaircisseur : *Produit surpuissant*
 Cond. : 500 ml. - 1 L. - 5 L.

Eau japonaise : *Popotte pour rénover le cuivre, le bronze, le laiton.*
 Cond. : 500 ml

Feutres de retouches
 Acajou Clair Acajou Foncé Blanc Chêne**
 Chêne Clair Merisier Clair Merisier Foncé Noyer Clair*
 Noyer Foncé Palissandre* Rustique* Teck & If*
 Cond. : à l'unité - Par boîte de 6 crayons clairs ou foncés *

Filets laiton

Gants *Spécial décapage*
 Vinyl

Gomme laque paillette : *Blonde, dorée ou incolore*

Huile spéciale
 A utiliser pour raviver les veines du bois et sa couleur naturelle,
 et pour nourrir le bois avant de le vernir. Permet de faire glisser
 le tampon pendant le vernissage.
 Cond. : 125 ml. - 500 ml. - 1 L. - 5 L.

Laines d'acier **Cond. :** 200 g. - 1 Kg. - 6 Kg tous grains .

Produits Complémentaires

Laines de décapage Cond. : 500 g.

Laiton Poli en plaque : *Dimensions 70 x 180 mm en 1 mm épaisseur*

Marbre (produits pour)

Polytrol : Nettoyant raviveur

Polisseur : Poudre abrasive 350 ml

Patine en cire 500 ml

Meubles peints (produits pour)

Peinture acrylique mate

Terres de décor (pigments)

Térébenthine pure gemme

Huile de lin

Cire en émulsion

Vernis acrylique polyuréthane

Mouleurs bois

Mouleurs résine : *Documentation sur demande*

Net-trol : *Pour éclaircir les bois*

Cond. : 1 L

Outillage : *de sculpteur ect... Documentation sur demande*

Pointes : *Acier (voir page 181)*

Laiton (10, 12, 14, 16, 18, 20, 30, 50 . Paquets de 500 g)

Produits d'ébénisterie SURGAND

Voir dans le catalogue

Raviveur LIGHTNING

Super-Nicko : *Rénove tous les vernis.*

Cond. : 500 ml

Terre de sommière : *dégraissier le bois , poudre 385 ml*

Traitement des Bois

Traitement préventif et curatif des meubles. Odeur agréable de cire ancienne, désinfectant, ne fonce pas le bois, insecticide et fongicide.

Cond. : 1 L. - 5 L. - 30 L.

Produits Complémentaires

Tourillons bois

Lisses en 1 m - ø 4, 6, 8, 10, 12, 14, 16, 18, 20

Vernis

EASY LAB

Copal noir

Matine blonde, dorée, incolore

Matine cellulosique

Verni tampon gomme laque, cellulosique

Gomme laque paillette blonde dorée, blanche

Fond dur gomme laque

Vieillisseur de bois dur ou résineux

Pour vieillir les bois neufs, leur donne un aspect ancien. Peut être reteinté, ciré ou vernis.

Cond. : 1 L.

Vieillisseur métaux

Pour patiner le fer, le cuivre, le laiton ou le bronze, donne un aspect vieilli

Pour vieillir le fer.

Cond. : 125 ml - 500 ml - 1 L. - 5 L.

Visserie : *Acier et laiton*

Entrées Laiton



CC21410/
FPEH38L-79**



PR203



MA306/**



<-- PR156



CC21514/**



HG514



FPHE39L-78



ME792

CC21410/** Entrée fine
Laiton découpé
30 x 28 CC21410/30
35 x 30 CC21410/35
40 x 35 CC21410/40
45 x 40 CC21410/45

FPEH38L-79 Entrée fine
Laiton découpé
50 x 50

CC21514/** Entrée écusson épaisse
Laiton matricé 32, 40, 45
32 x 32 CC21514/32
40 x 37 CC21514/40
45 x 40 CC21514/45

PR203 Entrée bronze fondu
38 x 34

HG514 Entrée bronze fondu
48 x 39

MA306/** Entrée épaisse
Laiton poli verni
32 x 25 MA306/32
40 x 30 MA306/40
52 x 43 MA306/52

FPHE39L-78 Entrée laiton fine
48 x 35

PR156 Entrée bronze fondu
50 x 54

ME792 Entrée laiton épaisse
46 x 36

Entrées Laiton



MA336LP



PR199



FP1208-6
FP1212-6



VL32170

MA336LP Entrée laiton
Poli verni
diamètre 30

PR199 Entrée bronze fondu
45 x 35

FP1208-6 Entrée bronze
Verticale
52 x 38

FP1212-6 Entrée bronze
Horizontale
38 x 52

VL32170 Entrée fine
Laiton embouti patiné
64 x 49

DU4086 Entrée bronze fondu
45 x 27

MA323* Entrée fine
Laiton poli verni
Verticale : MA323P
Horizontale : MA323T
50 x 25

ME77* Entrée épaisse
Laiton poli
Verticale : ME778
Horizontale : ME779
56 x 35

DDB70-43 Entrée épaisse
Laiton poli
Porte: DDB70-43P
Tiroir: DDB70-43T
70 x 43



DU4086



MA323*



ME77*



DDB70-43

Entrées Laiton



ME242**



FPHL85Z**



GT407*LPV



MH3569-25



MH3569-30



PR291



FP3570/30-79

ME242** Entrée épaisse
Laiton fondu
Verticale : ME2422
Horizontale : ME2422 bis
85 x 33

FPHL85Z* Entrée fine
Laiton fondu
Verticale : FPHL85ZL-6
Horizontale : FPHL85ZTL-6
70 x 34

GT407*LPV Laiton poli grand trou
Verticale : GT4076LPV
Horizontale : GT4079LPV
70 x 35

MH3569-25 Entrée ronde à encastrer
Bronze
Avec rebord moleté
diam intérieur 20mm
diam extérieur 23 mm

MH3569-30 Entrée ronde à encastrer
Bronze
Lisse sans rebord
diam intérieur 23mm
diam extérieur 25 mm

PR291 Entrée ronde à encastrer
Bronze
Avec rebord lisse
diam intérieur 23mm
diam extérieur 26 mm

FP3570/30-79
Entrée ronde à encastrer
Bronze
Avec rebord moleté
diam intérieur 27 mm
diam extérieur 30 mm

Entrées Laiton



PO4321/*

PO4321** Entrée filet à encastrer

PO4321/2 : Hauteur 15 mm

PO4321/3 : Hauteur 18 mm

PO4321/4 : Hauteur 20 mm

PO4321/5 : Hauteur 23 mm



DDB4919



PR236

DDB4919 Entrée filet à encastrer
Rebord plat
Hauteur 30mm

PR236 Entrée à encastrer
Rebord arrondi
Hauteur 26 mm



ME2*B



ME2*

ME2*B Entrée à encastrer
Rebord avec lacet
Hauteur 26mm ME20B
Hauteur 31mm ME21B

ME2* Entrée à encastrer
Rebord plat
Hauteur 26mm ME20
Hauteur 31mm ME21

Entrées Laiton



DU4081



CC21714/**



ME2697



MA488



BV10LP



BR113*



DDB300*



CA1210/1

DU4081 Entrée filet en applique
Laiton poli
Avec fixation
45 x 17

CC21714/** Entrée épaisse laiton poli
Avec fixation
Hauteur 27 : CC21714/27
Hauteur 40 : CC21714/40

ME2697 Entrée épaisse laiton poli
50 x 16

MA488 Entrée laiton poli verni
60 x 27

BV10LP Entrée fine laiton poli
70 x 18

BR113* Entrée rustique
Laiton poli porte et tiroir
115 x 25 à préciser
BR113P : porte
BR113T : tiroir

DDB300* Entrée régionale
Laiton poli
100 x 28
DDB3006 Horizontale
DDB3007 Verticale

CA1210/1 Entrée rustique
Laiton poli
90 x 15

Entrées laiton et bronze



HG222



PR150-54



PR3208



FPH01**/L-7
PRH01**



MH9147

HG222

Entrée flamme bronze fondu
225 x 20

PR150-54

Entrée flamme bronze fondu
145 x 18

PR3208

Entrée flamme bronze poli
105 x 19

MH9147

Entrée bronze patiné
60 x 40

FPH01**/L-7

Entrée bronze
122 x 35 : FPH0114A/L-7
155 x 44 : FPH0126 /L-7

PRH01**

Entrée bronze fondu
122 x 35 PRH0114
155 x 44 PRH0126

Entrées bronze poli

*Droite et gauche
Echelle 1*



PR159
Hauteur : 210



PR172
Hauteur : 175



PR173
Hauteur : 145



PR174
Hauteur : 125



HZ08
Hauteur : 110



PR244
Hauteur : 195

Entrées Bronze Poli

*Droite et gauche
Echelle 1*



FP101-51
Hauteur : 205



FPE83-48
Hauteur : 165



← **PR0202**
Hauteur : 175



PR 86*
Hauteur : 140
PR86P Porte
PR86T Tiroir



HZ-02
Hauteur : 105



PR113L
Hauteur 130
PR113LP Porte
PR113LT Tiroir

Entrées Bronze Poli



HZ16
275 x 28
Echelle : 8/10



HZ17
188 x 23
Echelle : 8/10



HZ14*
110 x 20
HZ14P Porte
HZ14T Tiroir



HZ21*
85 x 23
HZ21P Porte
HZ21T Tiroir



CAD1200/1
Laiton poli
140 x 18



HZ15T
32 x 100

Entrées Bronze poli

Droite et gauche
Echelle 1



←-----HG203
Hauteur : 270



←-----PR3203
Hauteur : 145



PR85
Hauteur : 110



PR223
Hauteur : 105



DEP2
Hauteur : 88



←-- PR3205
Hauteur : 90

Entrées régionales



DC518**

DC518*

Entrée régionale
laiton poli

Verticale DC5180
Horizontale DC5181
40 x 80



ME40*

ME40*

Entrée régionale
laiton poli

Verticale ME407
Horizontale ME406
75 x 50



DU516

DU516

Entrée régionale
laiton poli
75 x 40



DC71-47

<- DU1331

DU1331

Entrée régionale
laiton poli
125 x 15



DC71-47

DC71-47

Entrée régionale
laiton poli
50 x 65



DEP1

DEP1

Entrée régionale
laiton poli
30 x 90

Entrées laiton et bronze

Echelle 1



PR905

Bronze poli 110 x 110



Laiton découpé : **BR119LP**

Bronze poli : **PR 119**

145 x 25



BRI1050LP

Laiton poli verni

130 x 32

Entrées laiton et bronze

Echelle 1



DU24270
Bronze poli
65 x 55



HG255
Bronze poli
35 x 105



DU1296LP
Laiton découpé
82 x 42



HZ11
Bronze poli
60 x 50

Entrées bronze

Droite et gauche
Echelle 1

FP3331-52 Entrée bronze patiné
Ech 1 : 245 x 20

HG21* Entrée verticale bronze patiné
Hauteur 330 réf : HG219
Hauteur 260 réf : HG218
Hauteur 190 réf : HG217

HG263 Entrée horizontale
Bronze patiné
Ech 1 : 95 x 22

HG264 Entrée horizontale
Bronze patiné
Ech 1 : 145 x 22

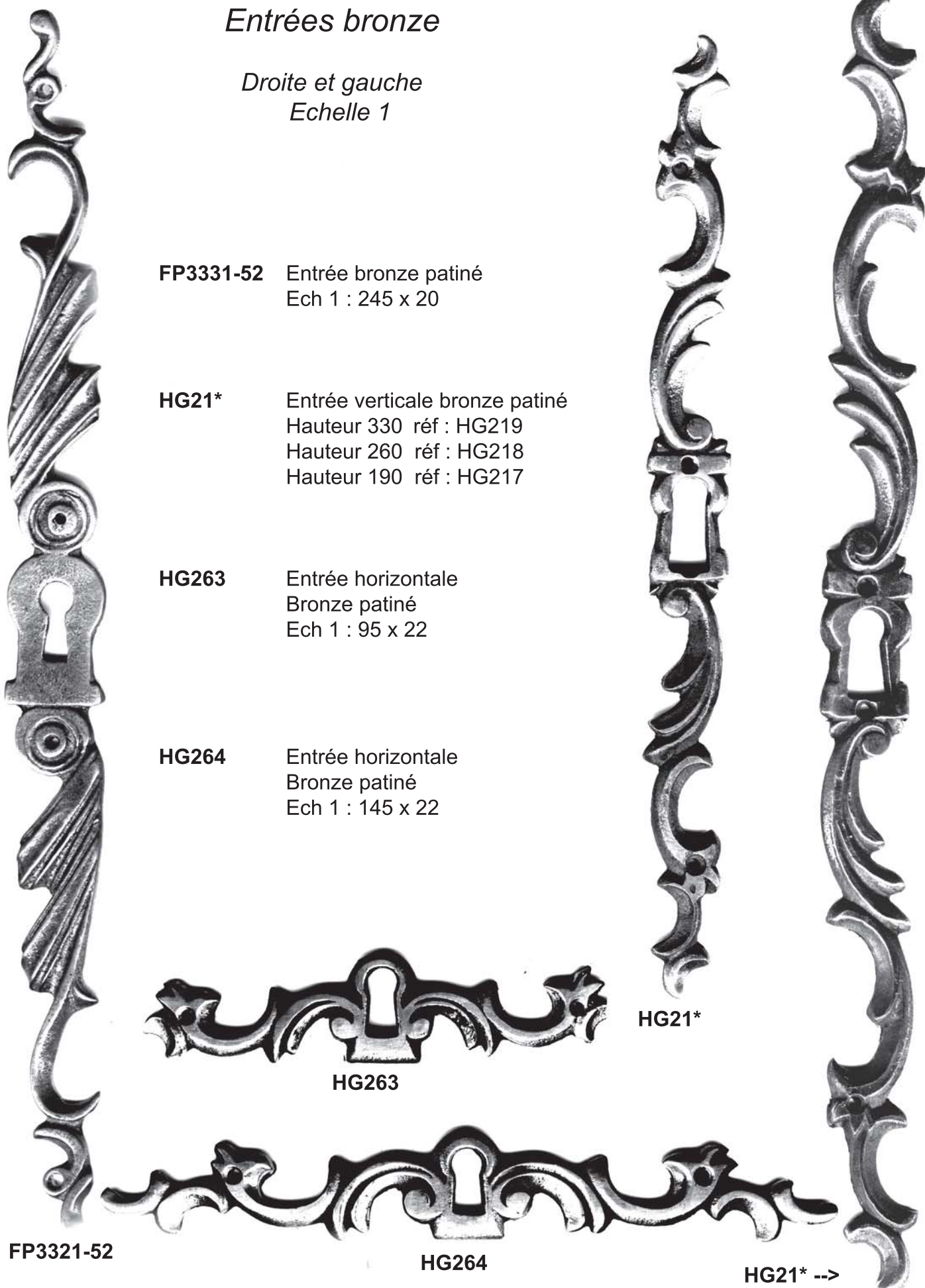
HG21*

HG263

FP3321-52

HG264

HG21* -->



Entrées laiton poli



BRI201062LP

BRI201062LP

Entrée laiton poli verni

Droite et gauche

Echelle 1 : 210 x 28



DU240320LP

DU240320LP

Entrée découpée laiton poli

Echelle 1 : 140 x 15



DU 24030*/P

DU 24030*/P

Entrée découpée laiton poli

Pour porte

120 x 25 réf : DU240308/P

160 x 28 réf : DU240306/P



DU10LP

DU10LP

Entrée découpée laiton poli

Droite et Gauche

Echelle 1 : 150 x 25



DU 24030*/T

DU 24030*/T


Entrée découpée laiton poli

Pour tiroir

120 x 25 réf : DU240308/T

160 x 28 réf : DU240306/T

Entrées laiton poli ou patiné



<-**DU13** Laiton poli ou patiné
(à préciser)
Porte Droite et gauche : 200 x 25



<-**DU11** (entrée découpée) **BV1260**
Laiton poli ou patiné Laiton patiné verni
Porte ou tiroir 285 x 25 Porte 193 x 30
(à préciser)

<-**DU12** (entrée découpée)
Laiton poli pour porte
400 x 25



DU28 Laiton poli
Entrée découpée
Porte ou tiroir (à préciser)
255 x 35

Entrées laiton poli ou patiné



<--DU33
DU36



<--DU34
DU35
DU38



<--MA360***



MA330***

DU33 Entrée découpée
Laiton poli ou patiné
(à préciser)
Porte ou tiroir à préciser
190 x 25

DU36 Entrée découpée
Laiton poli ou patiné
(à préciser)
Porte
240 x 35

DU34 Entrée découpée
Laiton poli ou patiné
(à préciser)
Porte et tiroir à préciser
240 x 25

DU35 Entrée découpée
Laiton poli ou patiné
(à préciser)
Porte
310 x 25

DU38 Entrée découpée
Laiton poli
410 x 35

MA360*** Entrée épaisse
Laiton poli verni
150 x 16 réf: MA360150
200 x 22 réf: MA360200
260 x 26 réf: MA360260

MA330*** Entrée épaisse
Laiton poli verni
150 x 18 réf: MA330150
195 x 22 réf: MA330195
Tiroir 150 x 24 : MA330T
Existe aussi en laiton patiné

Entrées laiton patiné verni



MA20107/**



MA20104/**

MA20107/** Entrée verticale
Laiton patiné verni
190 x 25 réf : MA20107/190BR
270 x 35 réf : MA20107/270BR

MA20104/** Entrée verticale
Laiton patiné verni
160 x 15 réf : MA20104/160BR
210 x 21 réf : MA20104/210BR
320 x 30 réf : MA20104/320BR

Entrées régionales



DU242535



DU242561



ME243*

DU242535 Entrée régionale
300 mm

DU242561 Entrée régionale
200 mm

ME243* Entrée régionale
170 mm réf : ME2434
210mm réf : ME2435
260mm réf : ME2436

Entrées régionales



<-- PR1000/***/
MA4950



MA3700/360



DU873



DU2425/***/

PR1000//** Entrée régionale
530 mm réf : PR1000/530
580 mm réf : PR1000/580

MA4950 Entrée régionale
495 mm

MA3700/360 Entrée régionale
360 mm

DU873 Entrée régionale
370 mm

DU2425//** Entrée régionale
350 mm réf : DU2425/350
470 mm réf : DU2425/470
570 mm réf : DU2425/570

Entrées régionales et rustiques
Bronze poli



<--PR162B



PR161B



DU24254/700

PR162B Entrée rustique bronze
350 x 30

PR161B Entrée rustique bronze
285 x 25

DU24254/700
Entrée régionale
700 x 42

Boutons laiton



CC0601*/**
HZ01

CC0601*/** Bouton lentille laiton
Laiton brut
Diam 10,12,14,16,18,20,25,30,35
Réf : CC06010/diam
Laiton poli,
Diam 10,12,14,16,18,20,25,30,35, 40
Réf : CC06014/diam
Laiton vieilli diam 20,25,30,35
Réf : CC0619/diam



HZ01 Bouton lentille
Laiton poli diam 38 Hauteur 38

CC06314/**

CC06314/** Bouton lyonnais laiton poli
Diam 25, 30 et 35
Réf : CC06014/ Diamètre



DCB174LP50
Bouton laiton poli
Diamètre 50 mm

DCB174LP50

SU182/** Bouton anglais laiton poli
Sans rosace
Diam : 20 réf : SU182/20
25 réf : SU182/25
30 réf : SU182/30
35 réf : SU182/35



SU182/**

BR25/** Bouton anglais laiton poli
Avec rosace
Diam : 18 réf : BR25/18
25 réf : BR25/25
30 réf : BR25/30



BR25/**

Boutons laiton



MA164**

MA164**

Bouton laiton verni
Laiton poli réf : MA164/diam/LA
ø 25, 30, 35

Laiton patiné : MA164/diam/BR
ø 30, 35 ,40



MA145

MA145

Bouton laiton patiné diam 30



GT2000/LPV**

GT2000/LPV**

Bouton anglais
Laiton poli verni
Diamètre 20, 25, 30 et 35 mm



**BOU6008
PR6008**

BOU6008

Bouton zamack patiné
Diam : 24 BOU600824BR
31 BOU600831BR
37 BOU600837BR

PR6008

Bouton bronze poli
Diam : 24 PR600824
31 PR600831
37 PR600837



FP34*/97

FP34*/97

Bouton bronze poli
Diam 30 réf : FP349-97
Diam 35 réf : FP348-97
Diam 40 réf : FP347-97



Poignées



?MA270BR

MA270BR Poignée Zamack
Finition Bronzée
Entraxe 96
Longeur 120



MA256BR

MA256BR Poignée Zamack
Finition bronzée
Entraxe 96
Longeur 124



BR324BR

BR324BR Poignée Zamack
Finition Bronzée
Entraxe 58

MA5002** Poignée zamack
Patiné
Entraxe 75(49 x 108) MA5002BBR
Entraxe 90(50 x 111) MA5002ABR



MA5002**



MA5006**

MA5006** Poignée zamack
Patiné
Entraxe 54(44 x 69) MA5006BBR
Entraxe 68(56 x 85) MA5006ABR



MA5075**

MA5075** Poignée zamack
Patiné
Platine : 30 x 55 MA5075BBR
Platine : 35 x 85 MA5075ABR



MA5052ABR

MA5052ABR
Poignée zamack
Patiné
Entraxe 64 (93 x 43)

Poignées



CC36314**
CC36319**
ME2***



CAD1106/1



BR112/113LP



ME404



VL32160

CC36314** Poignée losange
Platine Laiton poli découpé
CC3631410 largeur totale 84
CC3631420 largeur totale 92
CC3631430 largeur totale 102
CC3631440 largeur totale 120

CC36319** Poignée losange
Platine Laiton patiné découpé
CC3631910 largeur totale 84
CC3631920 largeur totale 92
CC3631930 largeur totale 102
CC3631940 largeur totale 120

ME2*** Poignée losange
Platine laiton poli fondu
ME2456 largeur totale 84
entraxe 60
ME2456B largeur totale 92
entraxe 66
ME2359 largeur totale 102
entraxe 77
ME2360 largeur totale 120
entraxe 107

CAD1106/1 Poignée Losange
Laiton Poli
Entraxe 62

BR112/113LP Anneau sur platine
Laiton poli
Platine : 115 x 25
Anneau : 45 x 70

ME404 Poignée Dinan
Laiton Poli
Entraxe 95

VL32160 Poignée
laiton embouti patiné
Entraxe 64
90 x 60

Poignées



CA1105/2

CA1105/2

Poignée laiton patiné
Entraxe 65 mm
Réf CA1105/2



**CAD110*/1
MH19/115**

CAD110*/1

Poignée style anglais
Laiton Poli

CAD1100/1 Entraxe 72

CAD1101/1 Entraxe 96

MH19/115 Entraxe 115

MH19/115



CC3521410

CC3521410

Poignée Laiton Poli
Entraxe 122



MA1845***

MA1845***

Poignée Laiton

MA1845CLA Entraxe 85 Poli

MA1845CBR Entraxe 85 Vieilli

MA1845BLA Entraxe 100 Poli

MA1845BBR Entraxe 100 Vieilli

MA1845ALA Entraxe 115 Poli

MA1845ABR Entraxe 115 Vieilli



MA441**

MA441**

Poignée Laiton Entraxe 96

MA441LA Poli

MA441BR Vieilli



MA465BR

MA465BR

Poignée Laiton vieilli
Entraxe 60

Longueur totale 100 mm

Poignées



**CAD100*/1V
GT1035/55LPV**



DU1092BIS

CAD100*/1V

Anneau sur rosace
Laiton poli
CAD1005/1V : ø 33
CAD1006/1V : ø 40

GT1035/55LPV

Anneau sans rosace
Laiton poli verni
ø 55

DU1092BIS

Pendant avec rosace
Laiton poli Hauteur 50 mm



MA467BR



MA390**

MA467BR

Pendant Laiton patiné
Hauteur 55 mm

MA390**

Pendant Laiton
Hauteur 55 mm
MA390PO Laiton poli
MA390BR Laiton patiné



BR38LP



CC2414/**

BR38LP

Pendant Laiton
Hauteur 55 mm

CC2414/**

Anneau à belière
Laiton poli
Diam 14, 18, 23, 29, 32
Réf : CC2414/diam



MA466BR

MA466BR

Poignée laiton patiné
48 x 60

VL31330

Anneau laiton poli
Platine : 25 x 49
Anneau: 33 x 33



VL31330 - VL31335



CA1032/1

VL31335

Anneau laiton poli
Platine : 34 x 65
Anneau: 40 x 40

CA1032/1

Anneau laiton poli
Platine : 33 x 50
Anneau: 30 x 35

Poignées



HG304/427

HG304/427 Poignée rustique
Bronze poli
Entraxe : 220



PR567

PR567 Poignée rustique
Bronze poli
60 x 210 mm



MA48096

MA48096 Poignée Régence Laiton
Finition Bronzée
Entraxe 96



DDB3005

DDB3005 Poignée laiton poli
Platine : 28 x 100
Fixation par vis à bois



CA1114-1

CA1114-1 Poignée rustique
Laiton poli verni
50 x 105 mm



PR8040LA

PR8040LA Poignée une attache
Bronze poli
70 x 110

Poignées coquille



MH122/77
CC391**

MH122/77 Poignée coquille fine
Laiton embouti
28 x 75

CC391** Poignée coquille fine
CC391LA - Laiton embouti
CC391NI - Laiton nickelé
42 x 93



DU5502

DU5502 Poignée coquille épaisse
Laiton poli verni
40 x 90



MT142-2

MT142-2 Poignée coquille épaisse crantée
Laiton poli verni
50 x 95



PR51B
PR5121

PR51B Poignée coquille épaisse
Polie main
63 x 28

PR5121 Poignée coquille épaisse
Polie main
100 x 45

Poignées coquille



DCP19-**

DCP19-**

Poignée coquille

Laiton poli

60 x 25 réf : P19-65

95 x 30 réf : P19-90

103 x 38 réf : P19-105



JA261**

JA261**

Poignée coquille

Laiton poli

JA261GM : 86 x 32

JA261PM : 77 x 30



IDS6123001

IDS6123003

IDS6123001

Poignée coquille

Zinguée ou rouillée (à préciser)

42 x 85 mm

IDS6123003

Poignée coquille

Zinguée ou rouillée (à préciser)

50 x 100 mm

Bouton clavette



BV53

BV53

Bouton clavette fer
Largeur de bouton : 37



DU1284/ - Bouton clavette DDB**

DU1284/**

Largeur du bouton : 32
Laiton poli réf : DU1284/LP
Fer poli réf : DU1284/FE



DCBCS - DU1284SFE

DDB25

Bouton clavette
Largeur de bouton : 25

DCBCS

Laiton poli
Largeur de bouton : 45

DU1284SFE

Fer poli
Largeur de bouton : 45



DU7 - Main clavette DC

DU7

Main à clavette
pm largeur totale : 35

DCMC

Main clavette gm
largeur totale : 45



DU092925/**

DU092925/**

Bouton à clavette bois
Diam 25 réf : DU092925/25
Diam 30 réf : DU092925/30

Porte étiquette



CC42814**


Porte étiquette avec tirage

Laiton poli

Dimension totale

74 x 42 réf : CC4281410

90 x 55 réf : CC4281420



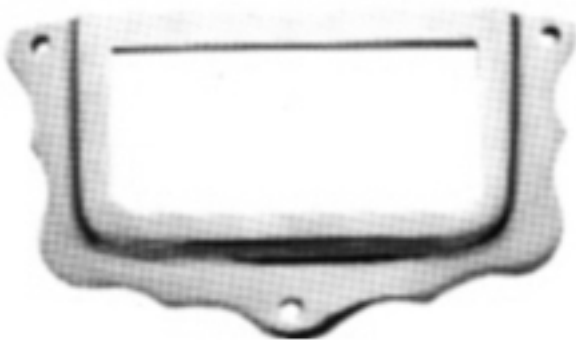
VL31284

Porte étiquette sans tirage

Laiton patiné

Dimension totale

80 x 29 réf : VL31284



CC427****

Porte étiquette sans tirage

Laiton poli

Dimension totale


74 x 42 réf : CC4271010

90 x 55 réf : CC4271020

Acier nickelé

Dimension totale

74 x 42 réf : CC4273210



MT373-60-2

MT373-60-2

Laiton poli

Dimension totale 60 x 20

Empire



ME160/**

ME160/**

Bouton Empire laiton poli
Diam 25, 30, 35, 40, 45, 50
Réf : ME160/diam



ME426/**

ME426/**

Bouton Empire laiton poli
Modèle ancien diam 40 et 50
Réf : ME426/diam



ME161/**

ME161/**

Bouton Empire laiton poli
Diam 30, 35, 40, 45, 50
Réf : ME161/diam



ME166/**

ME166/**

Bouton Empire
Laiton poli moleté
Petit diam 12, 14, 16, 18
Réf : ME166/diam

Empire



PR31

PR31

Bouton Empire
Bronze poli
Fondu à la cire perdue
Diamètre 47 mm



JA180

JA180

Bouton Empire
Laiton poli
Diamètre 45 mm



ME2562



ME2560

ME25**

Bouton Empire
Modèle fleur
Laiton poli
ME2562 : diamètre 25
ME2560 : diamètre 18
ME2558 : diamètre 14



ME2558

Empire



DU289

DU289

Bouton Empire
Bronze poli ou patiné
Diam 50



DU296

DU296

Bouton Empire
Bronze poli ou patiné
Diam 45



PR3

PR3

Bouton Empire bronze patiné
Diam 40



**DU440
PR2**

DU440

Bouton Empire
Bronze poli ou patiné
Diam 40

PR2

Bouton Empire bronze patiné
Diam 50



ME15AML

ME15AML

Anneau macaron à lacet
Laiton poli
Diam total : 50
Diam macaron : 35

Entrées et anneaux Empire



**ME2113 - ME2114
ME63**



DU825



HG358

ME2113 Tête de lion avec anneau
Diam anneau : 30
Hauteur totale: 45

ME2114 Tête de lion avec anneau
Diam anneau : 40
Hauteur totale: 65

ME63 Tête lion avec anneau
Diam anneau : 50
Hauteur totale: 85



**ME59
ME60**



**ME40
ME11**



ME47 - ME61

DU825 Tête de diable
Diam anneau : 45
Hauteur totale: 90

HG358 Tête de bélier
80 x 55

ME59 Entrée Empire verticale
Echelle 1 : 105 x 25

ME60 Idem horizontale

ME40 Entrée Empire verticale
Echelle 1 : 100 x 26

ME11 Idem horizontale

ME47 Entrée Empire verticale
Laiton
Echelle 1 : 65 x 30



ME35

ME61 Idem horizontale

ME35 Entrée Empire
Laiton matricé
Echelle 1 : 50 x 40



ME29

ME29 Entrée Empire
Laiton matricé
Echelle 1 : 50 x 45



PR133

PR133 Entrée Empire
Bronze
Echelle 1 : 50 x 40

Entrées Empire

Echelle 1



ME42



ME42

Entrée Empire
Laiton poli
Echelle 1 : 53 x 58

ME48*

Entrée Empire
Laiton poli
Echelle 1 : 155 x 28
Verticale réf : ME484
Horizontale réf : ME483



ME48*



ME8*

DU180

ME8*

Entrée Empire
Laiton poli
Echelle 1 : 125 x 28
Verticale réf : ME88
Horizontale réf : ME88B



DU180

Entrée Empire verticale
Bronze poli ou patiné
(à préciser)
Echelle 1 : 118 x 22

ME971

ME971

Entrée Empire
Laiton poli
Echelle 1 : 26 x 25



DU561

Entrée Empire
Bronze poli ou patiné
(à préciser)
Echelle 1 : 50 x 45

DU561

Entrées Empire

Echelle 1



DU1055

Bronze poli ou patiné
(à préciser)
60 x 60



ME2661 - Laiton poli
60 x 60



PR132 - Bronze patiné
70 x 63



DU336

Bronze poli ou patiné (à préciser)
60 x 55



PR293 - Bronze patiné
58 x 58

Entrées Empire
Echelle 1



HZ10
Bronze poli
Entrée 77 x 60



HZ12
Bronze poli
Entrée 58 x 56



PR5102CP
Bronze poli
Fondu à la cire perdue
45 x 80



PR104
Bronze poli
Entrée 60 x 65



PR232P - Entrée porte - 100 x 27
PR232T - Entrée tiroir 27 x 100
Bronze poli



HZ13
Bronze poli
Entrée 55 x 50

Entrées Empire

Echelle 1



<--- **PR286**
Entrée Restauration
230 x 37



PR232*
Bronze poli
100 x 27
PR232P : Verticale
PR232T : Tiroir



DU721257
Bronze poli
45 x 45



ME204
Laiton poli
75 x 45



DU379
Bronze poli
48 x 40



PR158
Bronze poli
45 x 45



PR5006
Bronze poli
60 x 55



PR5101CP
Bronze poli
Fondu à la cire perdue
55 x 55

Entrées Empire

Echelle 1



PR144 - Bronze poli 52 x 50



PR280 - Bronze poli 67 x 50



PR5006
Bronze poli
75 x 65



PR5003 - Bronze poli 65 x 55



PR150**
Bronze poli
Entrée à la cire perdue
PR150GM : 70 x 60
PR150PM : 57 x 50

Empire



DU890**



DU72134*



SU76/**



**DU239 -->
DU396**



DU72134*

DU890**

Entrée Empire
Bronze
DU890PO poli
DU890PA patiné
(à préciser)
60 x 50

DU72134*

Entrée Empire
Bronze poli ou patiné
(à préciser)
120 x 35
Verticale : DU721344
Horizontale : DU721345

DU239

Entrée Empire
Bronze poli ou patiné
(à préciser)
Verticale
150 x 30

DU396

Entrée Empire
Bronze poli ou patiné
(à préciser)
Horizontale
150 x 30

SU76/**

Entrée Empire
Laiton poli
Diam 30 Réf : SU76/30
Diam 35 Réf : SU76/35
Diam 40 Réf : SU76/40

DU72134*

Entrée Empire
Bronze poli ou patiné
(à préciser)
Verticale : DU721342
Horizontale : DU721343

Empire



DU721258
Bronze poli
40x40



<---- **DU891**
Bronze poli ou patiné
(à préciser)
65 x 65



DU708
Bronze patiné
86 x 90



PR100BIS
Bronze patiné
65 x 60



DU732601 ---->
Bronze poli ou patiné
(à préciser)
50 x 150



DU657 - Bronze poli ou patiné (à préciser)
40 x 155

Empire - Restauration



PR9507
Poignée bronze patiné
75 x 60



PR9529-74B
Poignée bronze patiné
70 x 65



PR9200
Poignée bronze patiné
80 x 85



PR518
Poignée bronze poli
95 x 90

Empire - Restauration



DU72013
Poignée bronze poli
88 x 65



ME219
Poignée laiton poli
95 x 70
PR219
Fixation vis bois
Bronze
95 x 70



DU709 : 70 x 67
DU710 : 82 x 78
Poignée bronze poli ou patiné
(à préciser)
PR710 : 82 x 78 Bronze poli
(Fixation vis à bois)



MH9501
Poignée bronze patiné
85 x 70

Empire - Restauration



KH2162
Bronze poli
65 x 60



ME2566
Bronze poli
45 x 35



PR539
Bronze poli
70 x 55



ME2139
Poignée laiton poli
24 x 34

Empire - Restauration



PR508
Poignée bronze poli
80 x 70



PR502BIS
Poignée bronze poli
90 x 80



PR539
Poignée bronze poli
75 x 55

Empire



K2162
Poignée Empire
Dimensions : 65 x 60 mm



PR9593
Poignée Empire
Dimensions : 100 x 75 mm



ME2568
Poignée Empire
Dimensions : 45 x 36 mm



ME15AML
Poignée Empire
ø extérieur anneau : 50 mm
ø extérieur macaron : 40 mm



HZ22
Poignée Empire
ø extérieur anneau : 55 mm
Hauteur totale pendant : 75 mm

Accessoires Colonnes Empire

CHAPITEAU N°159



Diam	H
25 mm	39 mm
30 mm	34 mm
35 mm	39 mm
40 mm	41 mm
45 mm	43 mm
50 mm	47 mm
55 mm	46 mm
60 mm	55 mm
65 mm	57 mm
70 mm	58 mm
75 mm	70 mm
80 mm	69 mm

Diamètre intérieur + ou -1 mm

Finition laiton brut

1ère Dimension :

Diamètre Chapiteau intérieur bas

2ème Dimension :

Diamètre Embase intérieur haut

3ème Dimension :

Largeur hors tout du talloir

EMBASE N°159




Diam	H
30 mm	12 mm
35 mm	19 mm
40 mm	20 mm
45 mm	21 mm
50 mm	22 mm
55 mm	24 mm
60 mm	25 mm
65 mm	26 mm
70 mm	26 mm
75 mm	29 mm
80 mm	34 mm
85 mm	36 mm
90 mm	35 mm

Diamètre intérieur + ou -1 mm

Associations standards

25 x 30 x 40
30 x 35 x 45
35 x 40 x 55
40 x 45 x 60
45 x 50 x 65
50 x 55 x 70
55 x 60 x 75
55 x 60 x 80
60 x 65 x 80
65 x 70 x 85
70 x 75 x 90
75 x 80 x 105

Talloir N°159



C	E
40 mm	5 mm
45 mm	5 mm
50 mm	5 mm
55 mm	5 mm
60 mm	5 mm
65 mm	5 mm
70 mm	5 mm
75 mm	5 mm
80 mm	5 mm
85 mm	7 mm
90 mm	8 mm
95 mm	8 mm
100 mm	8 mm
105 mm	9 mm
110 mm	9 mm
115 mm	9 mm

**Associations spéciales
(sur commande uniquement)**

30 x 35 x 50
80 x 85 x 110

**Demi colonne : sur commande
uniquement**

Louis XVI



ME496 ME495 K/C1021*

ME496 Pomme de pin
Laiton poli
Hauteur 36

ME495 Pomme de pin
Laiton poli
Hauteur 27

K/C1021* Pomme de pin
Bronze poli
K/C10211 : Hauteur 38
K/C10212 : Hauteur 30
K/C10213 : Hauteur 23



DU9204/**/**

DU9204//**** Bouton Louis XVI
Bronze poli ou patiné
Diam 15, 20, 25, 30
Réf DU9204/ diam / finition



SU27/**

SU27/** Bouton perlé
Laiton poli
Diam 20 Réf : SU27/20
Diam 25 Réf : SU27/25
Diam 30 Réf : SU27/30



ME163/**

ME163/** Bouton cuvette moleté
Laiton poli
Diam 12, 16, 18, 25
Réf ME163/diam



FP34*-97

FP34*-97 Bouton bronze
Moleté
Diam 30, 35, 40
Diam 30 - Réf : FP349-97
Diam 35 - Réf : FP348-97
Diam 40 - Réf : FP347-97

Louis XVI



PR126BIS



PR750

PR126BIS

Entrée bronze poli
Diam 30

PR750

Entrée bronze poli
41 x 30



FP391-62B



PR 133B

FP391-62B

Entrée bronze poli
49 x 39

PR 133B

Entrée bronze poli
Diam 50



MH3593



PR118B

MH3593

Entrée bronze patiné
Diam 45

PR118B

Entrée bronze poli
42 x 38



PR196



PR192

PR196

Entrée bronze poli
29 x 44

PR192

Entrée bronze poli
52 x 38

Louis XVI



FP3594-69

FP3594-69

Entrée bronze poli
56 x 40



FPE 102-47/**

Entrée Bronze
Moleté
Diam 45; 50; 55 et 60 mm
Réf : FPE102-47/diam

FPE 102-47/**



ME12*

ME12*

Entrée laiton poli
Diam 40 - Réf ME124
Diam 45 - Réf ME125



PR194

Entrée bronze poli
44 x 37

PR194



PR733

PR733

Entrée bronze poli
32 x 20



MA30036

MA30036

Entrée laiton verni
poli ou patinée
(à préciser)
37 x 26



PR725

PR725

Entrée bronze poli
50 x 40



PR726

PR726

Entrée bronze poli
54 x 25

Louis XVI



PR728



PR466

PR728 Entrée bronze poli
43 x 30

PR466 Entrée bronze poli
45 x 32



PR 723



MH359* - ME92

PR 723 Entrée bronze poli
Diam 37

MH359* Entrée bronze patiné
Diam 40 - Réf : MH3591
Diam 45 - Réf : MH3592
Diam 55 - Réf : MH3593



DU466

ME92 Entrée Laiton poli
Diam 47

DU466 Entrée bronze poli ou patiné
49 x 37
(à préciser)



MA462**

MA313-->



MA462PO Entrée laiton poli verni
40 x 30

MA462PA Entrée laiton patiné verni
40 x 30

MA313 Entrée laiton poli verni
130 x 20

Louis XVI



DU250



DU255

DU250 Entrée bronze poli
50 x 32

DU255 Entrée bronze poli
42 x 37



FP358-62B



FP410-62B

FP358-62B Entrée bronze cire perdue
50 x 41

FP410-62B Entrée bronze cire perdue
57 x 40



MH3586



PR700

MH3586 Entrée bronze patiné
50 x 38

PR700 Entrée bronze poli
75 x 30



←--- MH3580

MH3580 Entrée bronze patiné
45 x 40

Louis XVI



PR702 - Bronze poli
52 x 42



FP3455 - Bronze poli
95 x 70



PR707 - Bronze poli
44 x 40




FPV14116-56 - Bronze poli
108 x 84



PR191D - Bronze poli
62 x 60

Louis XVI



DU250B

DU250B Entrée bronze
Poli ou patiné
(à préciser)
35 x 45



DU698

DU698 Entrée bronze
Poli ou patiné
(à préciser)
60 x 48



DU261

DU261 Entrée bronze
Poli ou patiné
65 x 55
(à préciser)



PR3583-65

PR3583-65 Entrée bronze poli
60 x 58



MH 3579

MH 3579 Entrée bronze poli
72 x 65



SU78/**

SU78/** Entrée brettée
Laiton poli
Diam 30 Réf : SU78/30
Diam 35 Réf : SU78/35
Diam 40 Réf : SU78/40

Louis XVI
Echelle 1



<---DU249
Bronze poli ou patiné
(à préciser)

DU1050---->
Bronze poli ou patiné
(à préciser)



FP386-62B
Bronze patiné

<--DU720226
Bronze patiné



DU1044 - Bronze poli ou patiné
(à préciser)



DU252
Bronze poli ou patiné
(à préciser)



DU268
Bronze poli ou patiné
(à préciser)

Louis XVI , Restauration



FP362-68



FP901*-75



DU72116*



DU720228



FP3633-68



**FP9071-73
FP9081-73**



FP3640-68

FP901*-75 Entrée Restauration
Bronze patiné 40 x 26
Verticale : FP9011-75
Horizontale : FP9013-75

DU72116* Entrée directoire
Bronze patiné 68 x 24
Verticale Réf: DU721161
Horizontale Réf: DU721162

FP362-68 Entrée Louis XVI
Bronze patiné 160 x 20

DU720228 Entrée Louis XVI
Bronze patiné 130 x 22

FP9071-73 Entrée directoire
Verticale
Bronze patiné 125 x 30

FP9081-73 Entrée directoire
Horizontale
Bronze patiné 30 x 125

FP3633-68 Entrée Louis XVI
Bronze patiné 110 x 20

FP3640-68 Entrée Louis XVI
Bronze patiné 20 x 110

Louis XVI



FP351-56

FP351-56 Entrée bronze
Louis XVI
75 x 65



DU74* Entrée bronze
Poli ou patiné
(à préciser)
50 x 55 Réf: DU746
60 x 66 Réf: DU745



DU734

DU734PO Entrée bronze poli
Diam 54

DU734PA Entrée bronze patiné
Diam 54



FPE2429-64 Entrée bronze patiné
52 x 60

FPE2429-64



FP360-63

FP360-63 Entrée bronze patiné
70 x 60



VL31500 Entrée laiton poli
65 x 82

VL31501 Entrée laiton patiné
65 x 82

VL3150*

Louis XVI



FP3590-64

FP3590-64

Entrée bronze
Diam 64



MH2437

MH2437

Anneau macaron bronze
Fixation par vis a bois
Hauteur totale : 100
Diam ext anneau : 70
Diam macaron : 50



MH2436-64

MH2436-64

Anneau macaron bronze
Fixation par lacet
Diam ext anneau : 63
Diam macaron : 63



FP2400

FP2400

Anneau macaron bronze
Fixation par lacet
Diam ext anneau : 66
Diam macaron : 52



FP243-63

FP243-63

Anneau macaron bronze
Fixation par lacet
Hauteur totale : 70
Diam anneau : 52
Diam macaron : 52

Louis XVI



PR809

PR809 Anneau macaron bronze
Fixation par lacet
Diam ext anneau : 60
Diam macaron : 45

PR809A Anneau seul

DU742 Anneau macaron
Bronze poli ou patiné
(à préciser)
Fixation par lacet
Dimension macaron : 50 x 55
Dimension anneau : 45 x 50



DU643
DU742

DU643 Anneau macaron
Bronze poli ou patiné
(à préciser)
Fixation par lacet
Dimension macaron : 60 x 70
Dimension anneau : 55 x 65



PR2429-64

PR2429-64 Anneau macaron bronze
Fixation par lacet
Dimension macaron : 53 x 60
Dimension anneau : 45 x 55

PR2429A Anneau macaron seul

HG34* Anneau macaron
Bronze poli brillant
Avec moletage
Fixation par lacet

HG341 ø macaron : 60 ; ø anneau : 70

HG342 ø macaron : 50 ; ø anneau : 60

HG343 ø macaron : 70 ; ø anneau : 80

<-- HG34**

HG34*A Anneau seul
HG341A : ø anneau : 70
HG342A : ø anneau : 60
HG343A : ø anneau : 80

HG34*M Macaron seul
HG341A : ø macaron : 60
HG342A : ø macaron : 50
HG343A : ø macaron : 70



VL3130* -->



VL3130* Poignée sur platine
82 x 63 - Entraxe 64
VL31300 : laiton poli
VL31301 : laiton patiné

Louis XVI



K0352 AML

K0352 AML Anneau macaron laiton
Fixation par lacet
Diam ext : 49 mm



K2824

K2824 Anneau sur platine
Laiton poli
Fixation à vis
Dimension platine : 56 mm



<-- GT1046/BR**

GT1046/BR**
Anneau sur platine
Laiton patiné
Dimension platine :
GT1046/47BR : ø 47 mm
GT1046/59BR : ø 59 mm



PR5112

PR5112 Anneau macaron bronze
Fixation par lacet
Dimension macaron : ø 47 mm
Dimension anneau :



PR5112E

PR5112 Entrée bronze
ø 47 mm

PR124 Anneau macaron bronze
Fixation par lacet
Dimension macaron : ø 47 mm
Dimension anneau : ø 52 mm



PR124 - PR5109

PR124E Entrée bronze
ø 47 mm



PR124E - PR5109E

PR5109 Anneau macaron bronze
Fixation par lacet
Dimension macaron : ø 54 mm
Dimension anneau : ø 67 mm

PR5109E Entrée bronze
ø 54 mm

Louis XVI



PR818

Bronze poli
Platine 97x140
Anneau 55 x 65



PR803

Bronze poli
Platine ø 62
Anneau ø 50



DU826

Bronze poli
ø 78

Louis XVI



PR555B



FP50*-65



ME92*



FP400-62B



ME2548

PR555B Pendant Louis XVI
Laiton poli
80 x 17

FP50*-65 Anneau bronze Louis XVI
Diam 20 - réf : FP500-65
Diam 30 - réf : FP501-65
Diam 40 - réf : FP502-65

ME92* Anneau laiton Louis XVI
Diam 30 - réf : ME922
Diam 42 - réf : ME923
Diam 50 - réf : ME924
Diam 60 - réf : ME926

FP400-62B Pendant Louis XVI
55 x 15

ME2548 Pendant Louis XVI
Laiton poli
45 x 12

Louis XVI



DU809
DU593



ME124AML



ME499

DU809 Anneau macaron
Bronze poli ou patiné
(à préciser)
Fixation par lacet
Diam macaron : 34
Diam ext anneau : 44

DU593 Anneau macaron
Bronze poli ou patiné
(à préciser)
Fixation par lacet
Diam macaron : 45
Diam ext anneau : 58

ME124AML Anneau macaron
Laiton poli
Fixation par lacet
Diam macaron : 40
Diam ext anneau : 45

ME499 Anneau macaron
Laiton poli
Fixation par vis métaux
Diam macaron : 50
Diam ext anneau : 58

Poignées Louis XVI



DU585**



DU51



MH5280-59-ACTP



**ME18*
PR546/130**



ME794



PR825

DU585** Poignée cygne
Bronze patiné
55 x 70 - DU585pm
70 x 85 - DU585GM

DU51 Poignée anneau Louis XVI
Bronze poli
55 x 65

MH5280-59-ACTP
Portant Louis XVI
Bronze patiné
Entraxe 50

ME18* Portant Louis XVI
Laiton poli avec rosaces
Entraxe 75 - ME186bis
95 - ME186
100 - ME188
115 - ME189

PR546/130 Portant Louis XVI
Entraxe 130

ME794 Portant Louis XVI
Laiton poli
Entraxe 100

PR825 Portant Louis XVI
Bronze poli main
Avec rosaces
Entraxe 100

Louis XVI



ME776

Poignée laiton poli
Entraxe : 90

ME776



FP9531-69

Portant Louis XVI
Bronze patiné
Avec rosaces perlées
Entraxe 105

FP9531-69



FP2801/105-67

Poignée fixe
Louis XVI
Bronze patiné
Largeur totale : 150

FP2801/105-67



FP9564-62B Poignée bronze patiné
60 x 100

FP9564-62B

Louis XVI



DU720***

DU720*** Poignée patinée avec crosses
Entraxe 50 - réf : DU720590
65 - réf : DU720591
100 - réf : DU720129




DU636

DU636 Poignée médaillon
Bronze patiné
65 x 165



DU264

DU264 Poignée bronze patiné
Entraxe 85



DU275

DU275 Poignée bronze patiné
Entraxe 125



DU275B

DU275B Poignée bronze patiné
Entraxe 140

Poignée Restauration - Entrées Louis XIV



FP29-80**

Poignée bronze Restauration
Entraxe 100 - FP2920-80
115 - FP2930-80



FP2910-80

Poignée bronze Restauration
Entraxe 80



FP302-54

Entrée bronze Louis XIV - 35 x 25



FP3013-56

Entrée bronze Louis XIV
36 x 30



DU720665

Entrée bronze poli - 48 x 30



FP3105

Entrée bronze - 63 x 45



FP310-54

Entrée bronze Louis XIV - 45 X 65

FP3463-54 - Entrée bronze Verticale - 80 x 58

MH3464 - Entrée bronze Horizontale - 58 x 80

Louis XIV



FP24301-56
Entrée bronze
72 x 50



FP3452-56
Entrée bronze - 90 x 90



MH3466
Entrée bronze - 95 x 80

Louis XIV



ME2592
Entrée bronze
Poli ou patiné
100 x 85



FP3166-56
Entrée bronze - 75 x 50



ME177 - 63 x 48
Entrée bronze
Poli ou patiné

Louis XIV à la cire perdue



FP18004CP-5



FP271***

FP18004CP-5

Entrée verticale
A la cire perdue
103 x 65

FP271VCP

Entrée Verticale
95 x 47

FP271CP

Entrée Horizontale
47 x 95



FP2700-62A

FP2700-62A

Poignée Entraxe : 125
Largeur totale : 185



FP270-62A



FPB10-62A

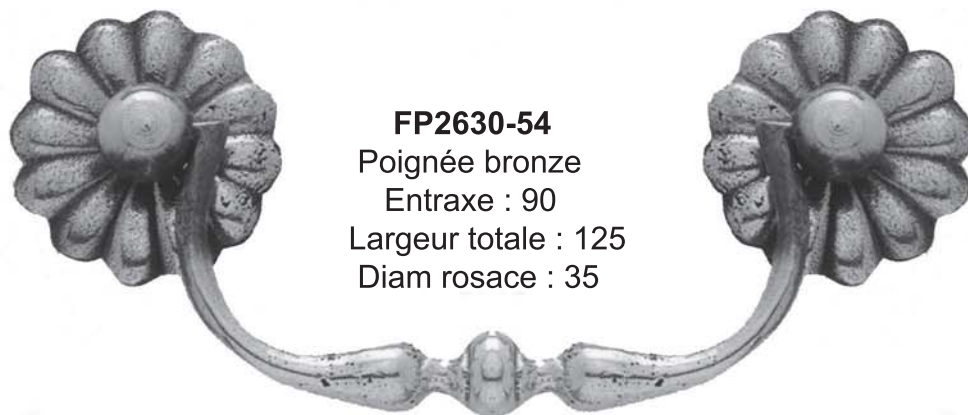
FP270-62A

Ensemble bronze plus rosace
Diam bouton: 37
Hauteur bouton: 32
Diametre rosace : 65

FPB10-62A

Bouton bronze
Diamètre 37
Hauteur : 32

Louis XIV



FP2630-54
Poignée bronze
Entraxe : 90
Largeur totale : 125
Diam rosace : 35



FP2640-54/**
Poignée bronze
Entraxe : 123
Largeur totale : 170
Diam rosace : 50 ou 35



FP2660-54
Poignée bronze
Entraxe : 138
Largeur totale : 190
Diam rosace : 60

Louis XIV



MH2618SR
Poignée bronze
Sans rosace
Entraxe 85



MH2920SR
Poignée bronze
Sans rosace
Entraxe 95



MH2632SR
Poignée bronze
Sans rosace
Entraxe 120



MH1447SR
Poignée bronze
Sans rosace
Entraxe 130

Louis XIV



MH2619/1416F
Poignée bronze
Largeur totale 280



MH2640SR
Poignée bronze
Sans rosace
Entraxe 120



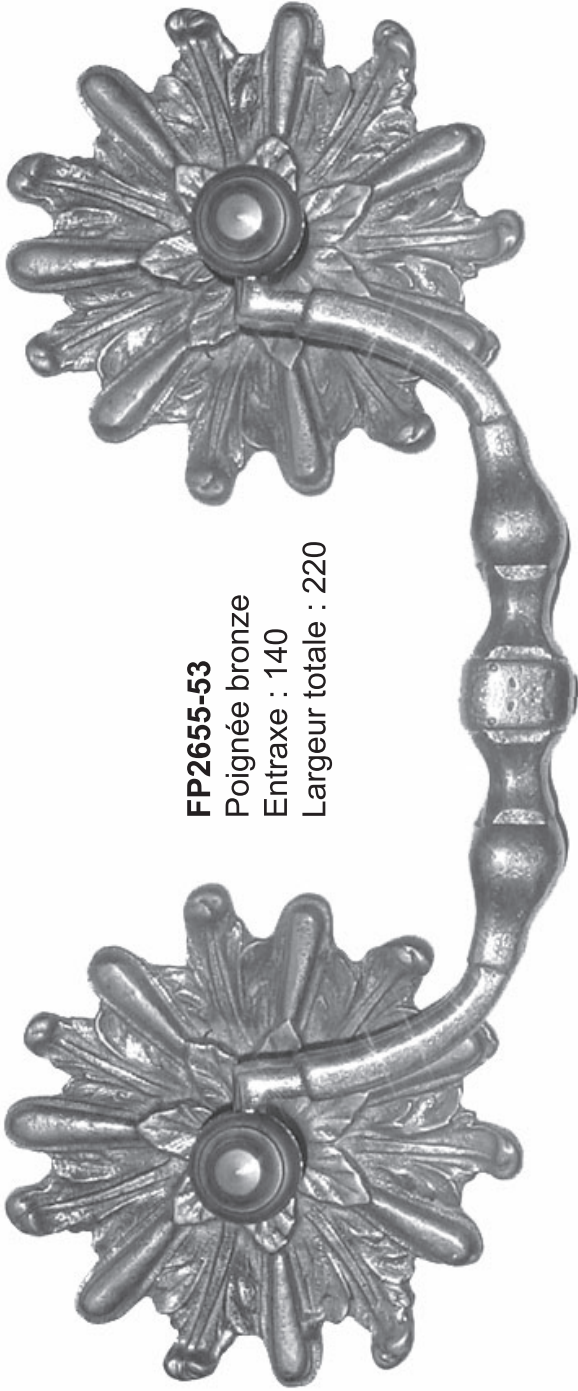
FPB13-54
Bouton Bronze poli
ø 13



HZ6 Bouton Bronze poli
ø 45 Hauteur 43

HZ 6/7 Ensemble bouton HZ6
+ rosace HZ7

Louis XIV



FP2655-53
Poignée bronze
Entraxe : 140
Largeur totale : 220



PR557
Poignée bronze
Entraxe : 115
Largeur totale : 140



DU693
Bronze patiné
80 x 200

Louis XIV



PR568
Poignée bronze
Entraxe : 150
Largeur totale : 190



PR551bis
Poignée bronze
Entraxe : 155
Largeur totale : 205

Louis XIV



PR5030H-GM
Entraxe 155



PR564
Entraxe 125



PR5028SR
Entraxe 125



*Ces poignées peuvent être vendues
avec les attaches rondes, sans rocaces .*

PR569 - Entraxe 140

Louis XIV



PR5028
115 x 280



PR5029 - Entraxe 150



PRH-GM
ø 90



PR5030 - Entraxe 125



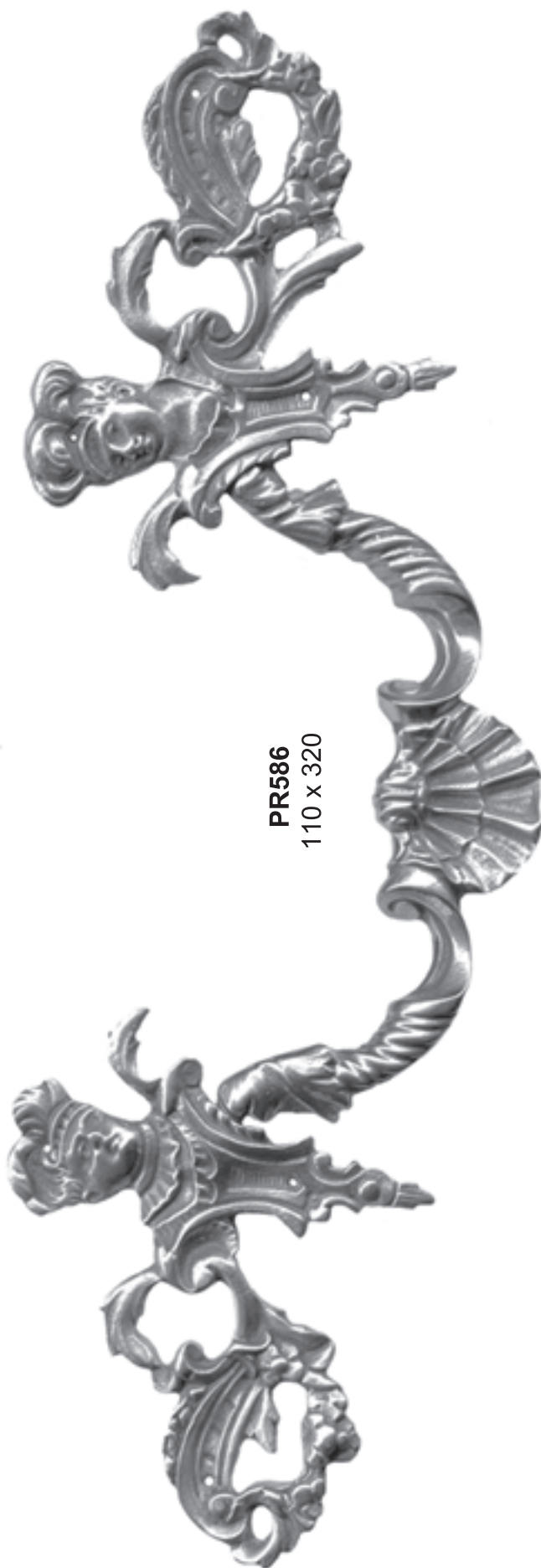
HG407 - ø 50
Autre rosace possible pour
les poignées de cette page

*Ces poignées peuvent être vendues
avec les attaches rondes, sans rocaces .*

Louis XIV



PR565
Entraxe 125



PR586
110 x 320

*Ces poignées peuvent être vendues
avec les attaches rondes, sans rocaces .*

Louis XIV

<--- **FP1415-53**

Largeur totale : 320

FP1425-53 -->

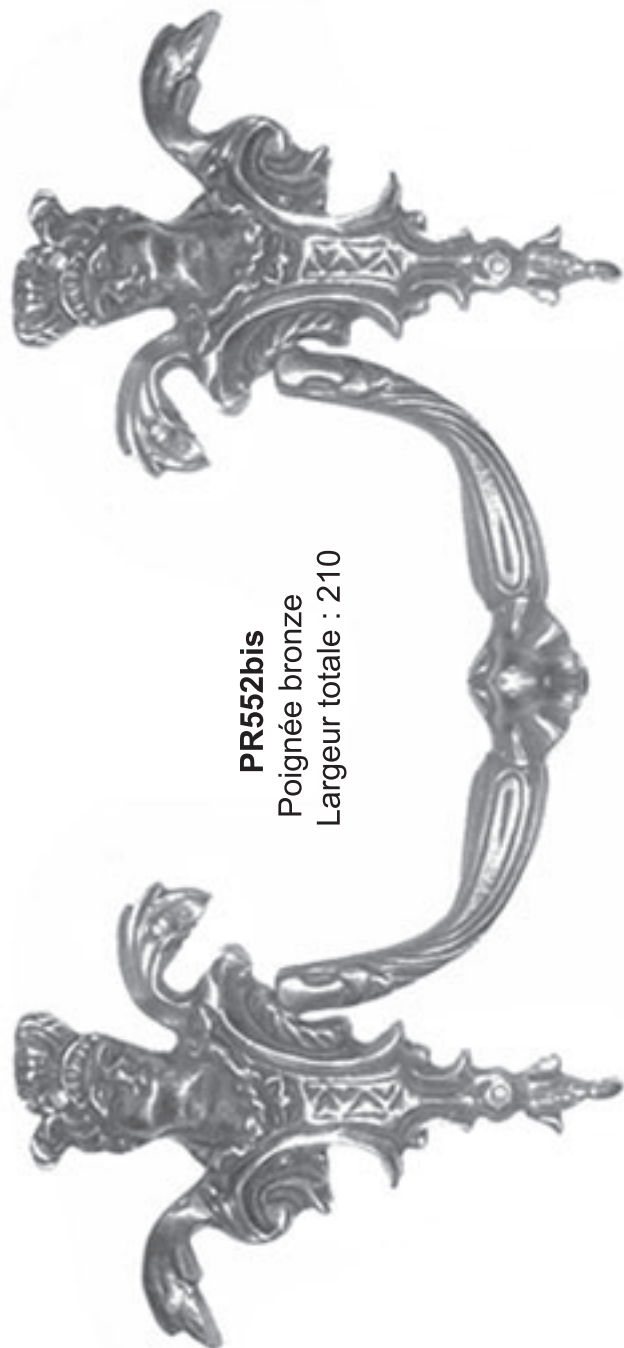
Largeur totale : 255




PR552bis

Poignée bronze


Largeur totale : 210



Louis XIV



FP1082-55
Poignée bronze
30 x 120



FP1113-55
Poignée bronze
40 x 135



PR326E
Poignée bronze
70 x 180

Louis XIV



FP119-57
Poignée bronze
65 x 180

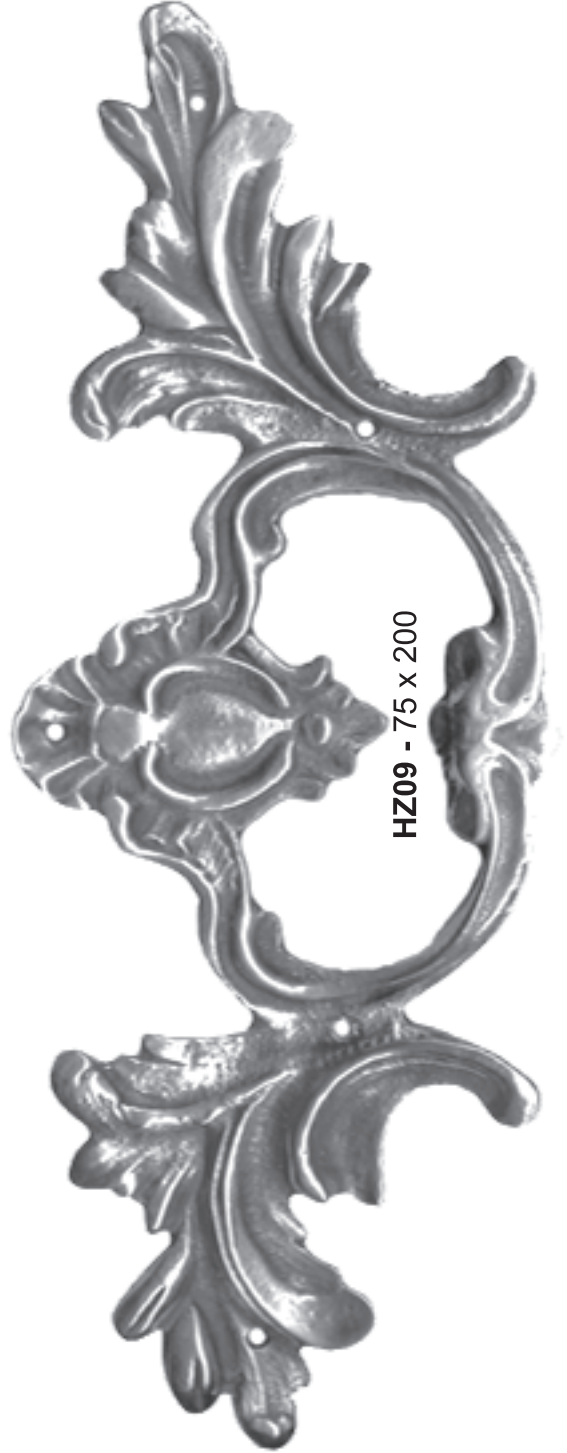


MH1210
Poignée bronze
100 x 240

Louis XIV



PR371E - 90 x 215



HZ09 - 75 x 200

Louis XIV



PR340E
90 x 250



PR337E
Bronze poli
60 x 128

Louis XV Entrées bronze



PR319
95 x 65



MA332
105 x 83



PR230R
95 x 65



ME505
60 x 40



ME540
55 x 35



ME2081
50 x 37

Louis XV Entrées bronze



PR203R
35 x 28



PR215R
65 x 47



PR310 - 165 x 25



MH340 - 120 x 84

Louis XV - Entrées bronze



FP312-58
65 x 55



FP320-59
105 x 55



FP3314-60
90 x 25



DU1068
poli ou patiné
(à préciser)
100 x 60



PR43640 - 40 x 30
PR43660 - 60 x 45



ME234
28 x 80



PR314T
30 x 100

Louis XV



DU1042
97 x 80
Poli



SU189/9-**
Bouton Louis XV
Laiton poli
Diam 20 Réf : SU189/9-20
Diam 25 Réf : SU189/9-25
Diam 30 Réf : SU189/9-30
Diam 35 Réf : SU189/9-35



PR106bis
Bronze poli
82 x 55



DU1045 ----->
135 x 105
Poli ou patiné
(à préciser)

Poignées bronze Louis XV
Echelle 1



Bouton Louis XV

Bronze poli


Diam 25 Réf : PR120/25

Diam 30 Réf : PR120/30

Laiton patiné verni

Diam 25 Réf : MA120/25

Diam 30 Réf : MA120/30



<-- FP157-59


<--- FP167-59

<-- FP165-59

Poignées bronze Louis XV



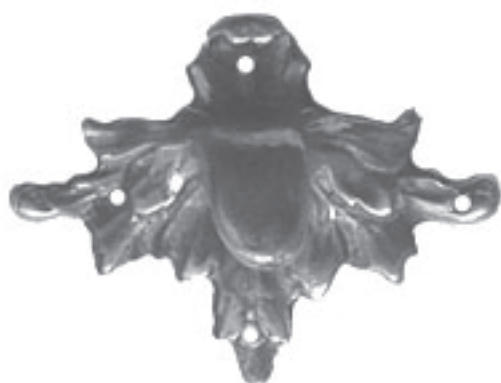
DU167
Bronze poli
80 x 205



DU472
Bronze poli
80 x 245

Louis XV - Poignées bronze

FP1303-60
50 x 66



ME511
Poli 50 x 140




ME601
Poli ou patiné
(à préciser)
50 x 145



MH160
40 x 170



Poignées Louis XV



DU49610
Bronze patiné
65 x 225



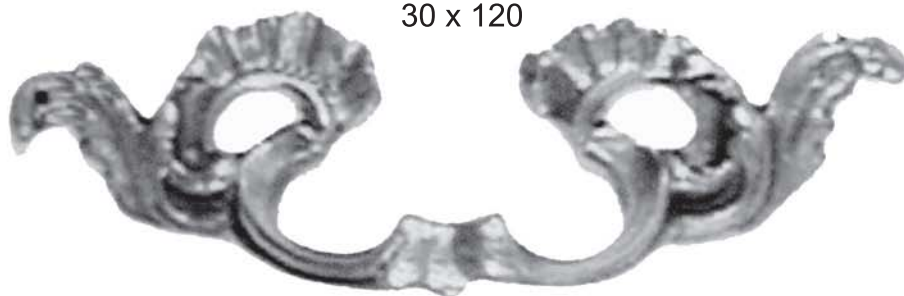
ME506
Laiton poli
30 x 70



ME2078
Bronze poli ou patiné
(à préciser)
20 x 85



ME2079
Bronze poli ou patiné
(à préciser)
30 x 120



ME543
Bronze poli ou patiné
(à préciser)
35 x 120

Louis XV



MH160
Bronze poli
Droite ou Gauche
50 x 165

Miniatures



ME506
30 x 72



MH - SEM
20 x 13



MH-SPM
20 x 42



ME639
27 x 87

Poignées Louis XV - Lation patiné



MA453
45 x 125
Entraxe 110



MA435100
35 x 100



MA435125
40 x 125



MA435160
50 x 160

Sabots Louis XV



PR501
Hauteur 30



ME608
Hauteur 55



ME512
Hauteur 70



ME532
Hauteur 80



ME609
Hauteur 115



PR515N
Hauteur 80



PR523N
Hauteur 110

Chutes Louis XV
(Echelle 2/3)



PR431 S
Hauteur 310
Bronze poli



ME619
Hauteur 195
Bronze poli



ME593
Hauteur 225
Bronze poli



ME610
Hauteur 125
Bronze poli

Gamme Vieux Fer
Echelle 1



FPE40TF-8



FPE40F-8



FPE40AN-8



FPE40TB-8

Gamme Vieux Fer
Echelle 1



FPHL22F-2



FPE1R-16



FPH7T-9 : Tiroir
FPH7-9 : Porte



FPPCIR-16



FP1211-6 : Tiroir - 38 x 53
FP1207-6 : Porte - 60 x 38



VL61750 - 60 x 150



FPHO114TB-7

Gamme Vieux Fer
Echelle 1



FPH113PF-6



FPH113F-6



FPH0120-16



FP1303-4



FPH113TF-6

Gamme Vieux Fer
Echelle 1



FPHO126PF-7



FPHO126F-7



FPHO126TF-7



FPA116A-19



FPA116-19



FPA117-19

Gamme Vieux Fer

Echelle 1



FPHO20TF-17



FPHO20TB-17



FPHO20AN-17



FPH109TF-14



FPH109TB-14

Game Vieux Fer
Echelle 1



FPHO119-15



FPH8-9



FPHO3-9



FPHO114AF-7



FPHO2-9

Game Vieux Fer

Echelle 1



BR119VF
Entrée Vieux Fer
145 x 25



BR113*VF
Entrée rustique
Vieux Fer
115 x 25
porte et tiroir
BR113PVF : porte
BR113TVF : tiroir



MQ2081A***
Entrée Vieux fer
160 x 50
MQ2081AVR : Verticale
MA2081AHR : Horizontale
MQ2081ASTR : Platine

Gamme Vieux Fer

Echelle 1



FPH160PF-18



FPH160F-18



FPHO113-15



FPA120-19SR
Fixation à vis
ou a lacet



H22F-11



Bouton vieux fer
Sans rosace
Diam 20 FPB20-19SR
25 FPB25-19SR
30 FPB30-19SR

Gamme Vieux Fer

Pentures



<-- FPPC210-27
250 x 45



FPPC85-27
140 x 30



FPPC245-28
450 x 55

Gamme Vieux Fer

Pentures



DDB707
Longueur 290 mm



DDB706
Longueur 265 mm



DDB708 - longueur 335 mm

Charnières , pentures et bouton



VL01961 - Vieux fer 125 x 65



FP4000-114 - ø 60 - Rosace : 105 x 105
FPR1002-B3 : Rosace seule
FPB60F-B3 : Bouton seul



VL01950 - vieux fer 74 x 50
VL01951 - vieux laiton 74 x 50



VL01955 - vieux fer 85 x 50
VL01956 - vieux laiton 85 x 50

Vieux Fer



MAENT526VF - GU526



MAENT525VF

MAENT526VF

Entrée vieux fer Horizontale
37x 115

GU526

Entrée vieux fer Verticale
115 x 37

MAENT525VF

Entrée vieux fer
167 x 43



MAPOI522*VF

MAPOI522*VF

Poignée coquille vieux fer

MAPOI522AVF 40 x 100

MAPOI522BVF 33 x 80

MAPOI522CVF 28 x 65



MABOU552**VF



MABOU552**VF

Bouton vieux fer

MABOU55225VF Diam 25 Hauteur 18

MABOU55230VF Diam 30 Hauteur 21



MABOU502**VF



MABOU502**VF

Bouton lisse vieux fer

MABOU50228VF ø 28

MABOU50234VF ø 34

Vieux Fer



GT0500/VF**

Anneau à lacet vieux fer
Diamètre : 22 ; 35 ; 40 ; 45 et 51 mm



DU9082VF

Bouton chapeau ø 30
Fer rouillé ciré



DU9081VF

Bouton fleur ø 40
Fer rouillé ciré

Vieux Fer



MAANN526VF

MAANN526VF

Anneau sur platine vieux fer
Dimension platine : 35 x 115
Diametre anneau: 35



GT0554VF

GT0554VF

Poignée vieux fer
Dimension platine : 50 x 90



GT0555VF
GT0541VF

GT0555VF

Entrée Vieux fer
Horizontale
50 x 90

GT0541VF

Entrée Vieux fer
Verticale
90 x 50



MAPOI528VF

MAPOI528VF

Poignée vieux fer
Dimension platine : 35 x 115

Vieux Fer



MAENT539VF



**MAENT530VF
MAENT536VF**



**MAANN1036/35VF
GI0500/**VF**



**MAENT527VF
MAENT532VF**



MAENT538VF



GI0501/35-19



MAENT539VF

Entrée écusson vieux fer
40 x 30

MAENT530VF

Entrée losange horizontale
Vieux fer
27 x 57

MAENT536VF

Entrée losange horizontale
Vieux fer
35 x 70

MAANN1036/35VF

Anneau vieux fer
modèle à visser
ø 35

GI0500/VF**

Anneau vieux fer
modèle à lacet
GI0500/22VF : ø 22
GI0500/35VF : ø 35
GI0500/40VF : ø 40
GI0500/50VF : ø 50

MAENT527VF

Entrée losange verticale
Vieux fer
57 x 27

MAENT532VF

Entrée losange verticale
Vieux fer
70 x 35


GI0501/35-19

Bouton lisse vieux fer
ø 35

MAENT538VF

Entrée écusson vieux fer
67 x 40

Gamme Vieux Fer



FPSH5-22

Axes : 13/20/25/30
Droite ou gauche



FPV04-35 -->
Coudé
Platine : 95 x 40



<-- FPV06-35
Droit
Platine : 95 x 40



FPV250-35->
Hauteur : 250
platine 120 x 50
(Existe en 450 mm, nous contacter)




Gamme Vieux Fer



FPSH2GM-21
Axes : 30/35/40
Droite ou gauche



FPSH2PM-21
Axes : 15/20/25
Droite ou gauche



FPSH3-21
Axes : 40/50/55
Droite ou gauche




Gamme Vieux Fer

FPSH7-22B
Serrure de coffre
250 x 130



Gamme Vieux Fer



FPSH9-32

Fermeture de coffre

240 x 120

Gamme Vieux Fer



VL61752
Fermeture de coffre
143 x 43



VL61753
Fermeture de coffre
202 x 43





VL61754
Oeillet de fermeture



DU200904
Fiche de coffre à frapper
82 x 89


DU200903
105 x 115

Gamme Vieux Fer




<-- FPSH8/80-22A
Serrure de coffre
Axe 80

FPSH8/50-22A
Serrure de coffre
Axe 50



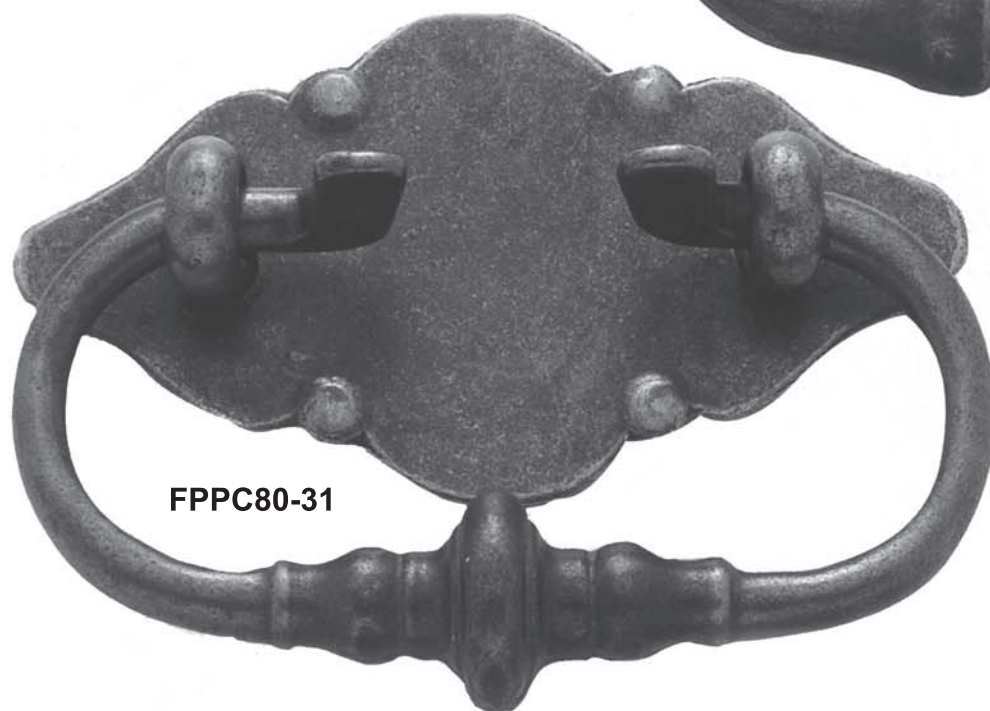
Gamme Vieux Fer
Echelle 1



FPPC3-31




FPPC4-31



FPPC80-31

Gamme Vieux Fer - Laiton



VL04031

Serrure vieux fer
Axe 60 mm , Droite ou Gauche
Livrée sans clé



VL6176*

VL61768 -Targette laiton : 67 x 34
VL61769 -Targette laiton : 97 x 34
VL61765 -Targette vieux fer : 67 x 34
VL61766 -Targette vieux fer : 97 x 34



VL04020

Serrure vieux fer
Axe 25 mm, Droite et Gauche
Livrée sans clé

Entrées Fer Poli



DU10
155 x 25



DU24320
140 x 15



BV10
70 x 18



DU1296
80 x 40



BV9877 porte
162 x 28



BV9887 tiroir
28 x 162

Entrées Fer Poli



BV9880
140x20



BV9881
198 x 25



<- **BV9000PFE**
205 x 30



BV1256/200
200 x 20



BV1254/148
150 x 17



BV9000TFE
205 x 30

Entrées Fer Poli



BV9878
185 x 30



BV1260bis
190 x 30



BV1257/200
200 x 24



BV1257/153
150 x 18



BV9879/275
270 x 35

Entrées Fer Poli



<-- **BV8516-185**
Fer poli
185 x 22



BR113
Fer poli ou patiné
Porte ou tiroir
115 x 25



BV1276
Fer poli
130 x 40



FPE340-18A - 335 x 30
Fer poli

Entrées Fer



<-- **MA20107/270fer**
Fer patiné verni
270 x 35

MA20107/190fer
Fer patiné verni
190 x 25



MA20104/fer**
Fer poli
210 x 20 - MA20104/210fer
320 x 30 - MA20104/320fer

Entrées Fer



Q1781A
Fer poli
335 x 50



BV32
Fer poli
320 x 35



MQ2081***
Fer poli - 160 x 50
Verticale
MQ2081AVP
Horizontale
MQ2081AHP
Platine
MQ2081ASTP



Q1181AR
Fer poli
325 x 32



Q1681A
Fer poli
400 x 50

Entrées Fer poli



<-- **DU**fer**

DU34fer - 240 x 25

DU35fer - 310 x 25


DU37fer - 330 x 35

DU38fer - 415 x 35




DU33fer
195 x 25
Porte ou tiroir
(à préciser)

DU36fer -->
240 x 35



Entrées Fer



<-- **DU28fer**
255 x 35



DU13fer
200 x 25

DU11fer -->
285 x 25
porte ou tiroir
(à préciser)
DU12fer
405 x 25
porte ou tiroir
(à préciser)



Entrées Fer - Reproduction modèles anciens



FPE480-18A
fer brossé
475 x 43



FPE380-18A
fer brossé
380 x 50



DU139**
DU139AF
(avec chanfrein)
DU139SF
(sans chanfrein)
250x45



FPE305-18B
(sans chanfrein)
310 x 40



DU50
400 x 47
DU50AF (avec chanfrein)
DU50SF (sans chanfrein)
DU50bis
490 x 55
DU50bisAF (avec chanfrein)
DU50bisSF (sans chanfrein)

Entrées et poignées fer brossé



FPE9-18B
88 x 75



DU981003FE
70 x 55



FPE305P-18B
310 x 40

Poignées fer poli



BV8020SR
Entraxe 115

BV8020 -Entraxe 115



BV8010 - Entraxe 120

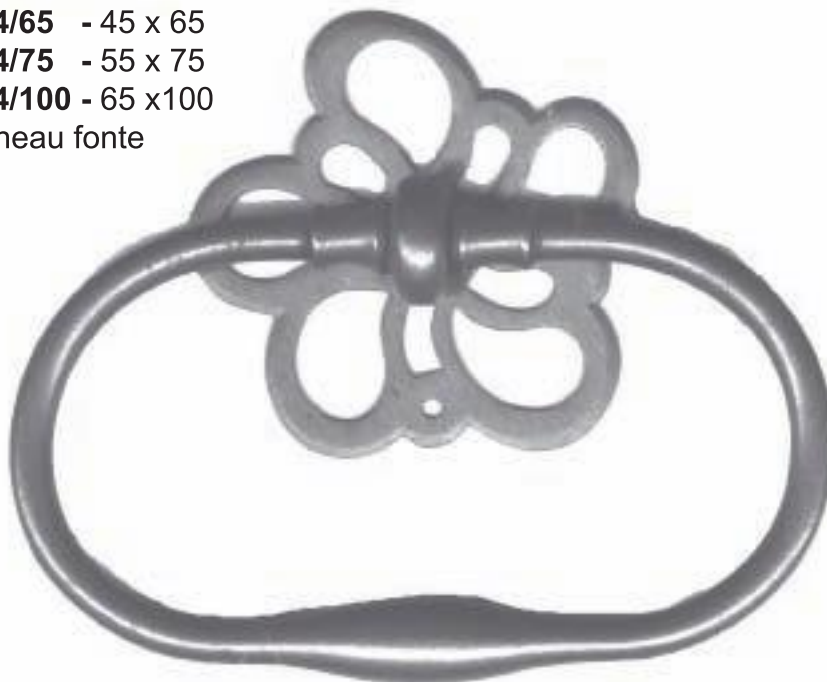


Fer poli



DU504/45 - 35 x 45
DU504/55 - 35 x 55
Anneau fonte

DU504/65 - 45 x 65
DU504/75 - 55 x 75
DU504/100 - 65 x 100
Anneau fonte



BV8040
Anneau
65 x 110



BR38A1
Pendant
Hauteur 55



BV50/65
Pendant
Hauteur 65

Poignées fer



BV64
Entraxe 85



BV65
Entraxe 100




DU2024/130
Entraxe 130



BR112/113**
Fer poli , patiné ou rouillé
BR112/113
Finition a preciser

Poignées fer



FP8005-50
Entraxe 110



BV6363/180
Entraxe 180



BV6363/250
Entraxe 250

Boutons fer



BR24/ **/ **

Bouton fer poli, fer patiné, fer rouillé
Diam 18, 25, 30, 38
BR24/ diamètre/ finition



CC06330/**

Bouton lyonnais fer poli
Diam 25 - 30
CC06330/diamètre



BRI20606/**

Bouton fonte
Diam 30 - 40
BRI20606/diamètre



BR23/**

Bouton acier poli
BR23/18 : ø 18
BR23/25 : ø 25
BR23/30 : ø 30
BR23/38 : ø 38



DU2001/**

Bouton provençal
Fer rouillé ciré
Diamètre 20, 25, 30, 35, 40



VL3183* -->

Bouton torsadé
Fer patiné
VL31833 - Diamètre 32
VL31830 - Diamètre 42

Poignée coquille fonte



FPCOQUIL*-87

Poignée coquille fonte

Réf FPCOQUIL5-87 : 44 x 115

Réf FPCOQUIL6-87 : 35 x 90



FPCOQUIL4-87

Poignée coquille fonte - 35 X 85



Poignée coquille fonte - **Poignée fer** - 40 X 90



CC391FE

Poignée coquille fer brut - 93 X 42

Poignées une attache Henri II



FP9572
Bronze patiné
55 x 70



DDB4089
Bronze patiné
60x 65



DU720131/**
Bronze patiné, nickelé
nickelé vieilli
DU720131/ finition
55 x 70

PR576 --->
Bronze poli
60x 70



Henri II - Renaissance
Echelle 1




DU720403/**

Laiton embouti, nickelé,
nickelé vieilli
DU720403/ finition



DU720404/**

Laiton embouti, nickelé, nickelé vieilli
DU720404/ finition



DU720121/**

Laiton embouti, nickelé, nickelé vieilli
DU720121/ finition



MH9573

Bronze patiné

Henri II - Renaissance



DU720077
Bronze patiné ou nickelé
(à préciser)
Entraxe 105



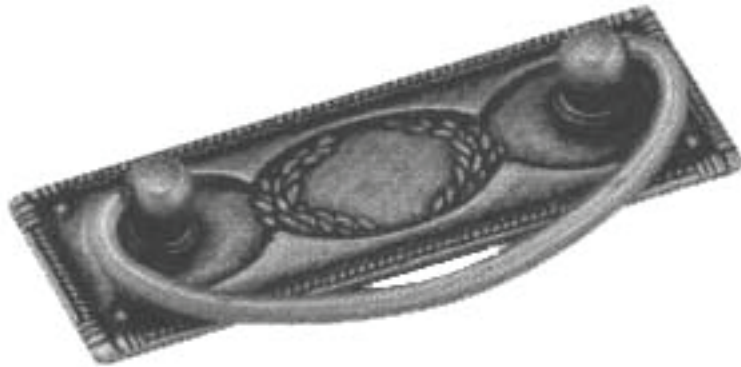
DU720355/ finition -->
Bronze patiné,
nickelé ou vieilli
(à préciser)
170 x 15

FP9183-85 -->
Bronze patiné
73 x 40



<-- DU720053
Bronze patiné , nickelé ou vieilli
(à préciser)
Entraxe 110

Henri II



VL32100 - Zamack vieux bronze 97 x 34

VL32101 - Zamack vieil argent 97 x 34



VL32108 - Zamack vieux bronze 22 x 35
(anneau 33 x 40)

VL32109 - Zamack vieil argent 22 x 35
(anneau 33 x 40)



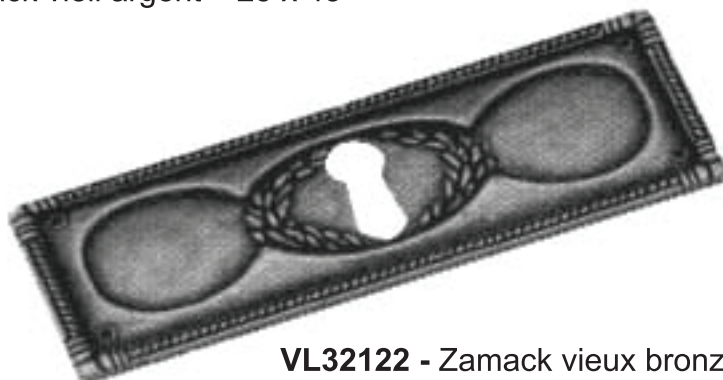
VL32120 - Zamack vieux bronze 34 x 97

VL32121 - Zamack vieil argent 34 x 97



VL32118 - Zamack vieux bronze 25 x 43

VL32119 - Zamack vieil argent 25 x 43



VL32122 - Zamack vieux bronze 97 x 34

VL32123 - Zamack vieil argent 97 x 34

Henri II - Style 1900



DDB3043

DDB3043

Platine
Laiton embouti patiné
32 x 96



DDB3044



DDB3042

DDB3044

Platine
Laiton embouti patiné
85 x 27

DDB3042

Anneau/platine
Laiton embouti patiné
80 x 32



DDB3039

DDB3039

Anneau/poignée
Laiton embouti patiné
32 x 96



GT9022**

GT9022***

Entrée Henri II
105 x 35

Finition laiton :

GT9022TPO : Horizontale
GT9022PPO : Verticale

Finition laiton nickelé :

GT9022TLN : Horizontale
GT9022PLN : Verticale



GT9022***

GT9022**

Poignée Henri II
105 x 35
GT9022PO : laiton poli
GT9022LN : laiton nickelé

Henri II
Laiton embouti



FP1441-83L - Laiton poli 115 x 40
VL32090 - Laiton patiné 115 x 40
VL32092 - Laiton vieil argent 115 x 40



FP1433-83L - Laiton poli 40 x115
VL32080 - Laiton patiné 40 x115
VL32082 - Laiton vieil argent 40 x115



FP1437-83L - Laiton poli 40 x115
VL32095 - Laiton patiné 40 x115
VL32097 - Laiton vieil argent 40 x115

Art Déco



PR5115
Bronze poli
42 x 16



K8005P** - Laiton poli
ø 25 , 30 , 35 ou 40 mm
K8005C** - Laiton chromé
ø 25 , 30 , 35 ou 40 mm



MH1976
Bronze poli
ø 37 mm

Art Déco

Réf DU** : bronze poli ou patiné (nickelé sur commande)

Réf DDB** : laiton poli embouti



DU721277
25 x 25



DU721275
40 x 24



DU721274
20 x 75



DU720596
Clé grand panneton



DDB3011
120 x 25



DU721276
28 x 28



DU721271
Platine
40 x 24
Hauteur pendant 45



DU721273
75 x 20



DU721283
Poignée coquille 32 x 95

DDB3014 - Porte 25 x 120
DDB3013 - Tiroir 120 x 25

Art Déco



Anneau Art Déco
ø 30 mm
DU1316LP (Laiton Poli)
DU1316LN (Laiton Nickelé)



Anneau Art Déco
ø 43 mm
DU1309LP (Laiton Poli)
DU1309LN (Laiton Nickelé)



Anneau Art Déco
ø 35 mm
DU1315LP (Laiton Poli)
DU1315LN (Laiton Nickelé)



GI9029/A1-04
Poignée Art Déco
Laiton patiné embouti
34 x 95 mm
Entraxe : 50 mm



Laiton patiné embouti
34 x 95 mm
Entrée Horizontale : **GI9029/A3-04** (photo)
Entrée Horizontale : **GI9029/A6-04**

Art Déco - Bronze patiné
Bronze nickelé sur commande



DU721218
20 x 77



DU721220
25 x 36



DU721219
35 x 25



SU5/** - Bouton boule Laiton poli
diamètre : 20 , 25 , 30 ou 35 mm



DU721221
82 x 20



DU720595
Poli ou patiné
Clé grand panneton



DU721225
25 x 25



DU721211/1213
Platine : 23 x 36
Pendant : 35 x 25

VL2354* - Bouton boule Laiton Chromé

- VL23545 : ø 19
- VL23546 : ø 25
- VL23547 : ø 29



SU51//****
Bouton carré
Laiton Chromé ou poli
ø 20 , 25 , 30
Ref : SU51/Diamètre



DU721201
17 x 127

Art Déco - Bronze poli
Bronze nickelé sur commande



PR5106**

22 x 142

Entraxe 132

PR5106PO : Bronze poli

PR5106NI : Bronze nickelé



PR5104**

70 x 20

Entrée verticale

PR5104PO : Bronze poli

PR5104NI : Bronze nickelé



PR5105**

15 x 55

Entrée horizontale

PR5105PO : Bronze poli

PR5105NI : Bronze nickelé



HZ21P**

40 x 95

Entraxe 70

HZ21PPO : Bronze poli

HZ21PNI : Bronze nickelé

Art Déco - Art Nouveau



MH1925
83 x 15




MH1984
28 x 38



MH1986
50 x 25

MH1987
40 x 18



GI1028/00-33
70 x 30
Entraxe 55



MH1928
53 x 15



MH1977
58 x 16



MH1983
44 x 13



MH1968 - 18 x 150
MH1969 - 16 x 110



HZ01
60 x 17

Art nouveau Bronze patiné



<- **MH1952**
165 x 28



MH1992
23 x 80



FP1973-84
45 x 28



MH1991
80 x 23



MH1931
20 x 100

MH1930
25 x 140



MH1994
25 x 205

Art Nouveau - Bronze patiné



FP1959-84PM
135 x 20
FP1959-84GM
160 x 22



MH1903-84 - 30 x 125
MH1902 84 - 45 x 140



MH1950 - 155x28



MH1915
25 x 145



MH1901 - 60 x 140

Clés tête bronze tige fer



MH380-50
Anneau plat
Grand panneton à ajuster



MH3902
Grand panneton à ajuster



ME330
Grand panneton à ajuster



ME733B
Clés Louis XVI
Grand panneton a ajuster



MH3893
Grand panneton à ajuster



MH3899
Grand panneton à ajuster

Clés tête bronze tige fer



ME733/** - Clés Louis XVI

ME733/GP - Grand panneton à ajuster

ME733/40 - Clé ajustée tige 40

ME733/TC - Tête clé taraudée

ME429/** Clés Louis XVI

ME429/30 - Clé ajustée tige 30

ME429/40 - Clé ajustée tige 40

ME429/GP - Grand panneton à ajuster

ME429/TC - Tête clé taraudée

MH3898

Grand panneton à ajuster



GMC402

Clé trapèze

Grand panneton à ajuster



GM52GP

Clé ronde

Grand panneton à ajuster




GMCT

Clés trèfle

Taille : numéro 1 à 5


Clés tête bronze ou laiton / tige fer



K8019GP**
K8019TC**

Clé Art Déco
Grand Paneton
Longueur de tige : 40 mm
ø fut intérieur : 4 mm
K8019GPLP : Laiton Poli
K8019GPLN : Laiton Nickelé

Tête de clé Art Déco
K8019TCLP : Laiton Poli
K8019TCLN : Laiton Nickelé



K8075GP**
K8075TC**

Clé Art Déco
Grand Paneton
Longueur de tige : 40 mm
ø fut intérieur : 4 mm
K8075GPLP : Laiton Poli
K8075GPLN : Laiton Nickelé

Tête de clé Art Déco
K8075TCLP : Laiton Poli
K8075TCLN : Laiton Nickelé



GM224/GP

GM224/GP
Clé Empire
Grand Paneton
Longueur de tige : 50 mm
ø fut intérieur : 3.5 mm



DU752123/GP

DU752123/GP
Clé Empire
Grand Paneton
Longueur de tige : 45 mm
ø fut intérieur : 3.5 mm

Clés tête bronze tige fer



ME734/**



ME178/**

ME734/** Clé Louis XVI
ME734/GP - Grand panneton à ajuster
ME734/40 - Clé ajustée tige 40
ME734/TC - Tête clé taraudée

ME178/** Clé anneau
ME178/GP - Grand panneton à ajuster
ME178/TC - Tête clé taraudée



ME17/**



DU1548

ME17/** Clé Empire
ME17/GP - Grand panneton à ajuster
ME17/40 - Clé ajustée tige 40
ME17/TC - Tête clé taraudée

DU1548 Clé Empire
Grand panneton à ajuster



ME2039



DU15456/**

ME2039 Clé Empire
ME2039/GP - Grand panneton à ajuster
ME2039/40 - Clé ajustée tige 40

DU15456/** Clé Empire
DU15456/GP - Grand panneton à ajuster
DU15456/40 - Clé ajustée tige 40
DU15456/TC - Tête clé taraudée



DU12/**

DU12/**
DU12/GP - Grand panneton à ajuster
DU12/40 - Clé ajustée tige 40
DU12/TC - Tête clé taraudée



DU73/**

DU73/**
DU73/GP - Grand panneton à ajuster
DU73/40 - Clé ajustée tige 40
DU73/TC - Tête clé taraudée

Clés tête bronze tige fer et laiton



DDB3319**

DDB3319**

Clé de coffret
DDB3319 laiton doré
DDB3319 fonte dorée



MH3950M-50

MH3950M-50

Grand panneton à ajuster



DU71/**

DU71/**

Clé Louis XVI
DU71/GP Grand panneton à ajuster
DU71/40 Tige de 40



ME538*

ME538*

Clé Louis XV
ME538B - Grand panneton à ajuster
ME538/TC - Tête clé taraudée



MA21LA

MA21LA


Clé à chiffre
Tête laiton



FPCL372B-25

FPCL372B-25

Clé tout laiton



FP27L-40

FP27L-40

Clé tout laiton

Clés laiton



MA48**



CAD1255**



CAD1263/2

MA48** Clé anneau laiton
Poli Panneton court
MA482545LA : tige 25
MA483545LA : tige 35
MA484245LA : tige 42

Poli panneton long
MA482535LA : tige 25
MA484235LA : tige 42

Patiné panneton court
MA484245BR : tige 42

Patiné panneton long
MA483035BR : tige 35
MA484035BR : tige 42

CAD1255** Clé panneton long
CAD1255/1 - laiton poli
CAD1255/2 - laiton patiné

CAD1263/2 Clé panneton long
Laiton patiné

CAD1260**
CAD1260/1 - laiton poli
CAD1260/2 - laiton patiné

MA443545BR

Clé laiton patiné
Panneton court

MA304245 Clé laiton poli
Panneton court

MA2640** Clé laiton poli
MA264045 - panneton court
MA264035 - panneton long
MA2640/TC - tête clé taraudée



CAD1260**



MA443545BR



MA304245



MA2640 ->**

Clés



Clé de 30 mm




Clé de 40 mm




Clé de 50 mm




Clé de 70 mm



FP31-40



FP24G-40



FP25-40

Clé vitrine en fer

-Tige de 10 mm

Longueur totale 30 mm

-Tige de 20 mm

Longueur totale 40 mm

-Tige de 30 mm

Longueur totale 50 mm

-Tige de 50 mm

Longueur totale 70 mm

FP31-40

Clé fer, tige pleine

Longueur hors-tout 80 mm

FP24G-40

Clé fer, tige pleine

Longueur hors-tout 115 mm

FP25-40

Clé fer, tige pleine

Longueur hors-tout 120 mm

Clés acier



SP95

Clé acier
ø intérieur du fût : 4 mm
Longueur de tige : 63 mm
Longueur Totale : 97 mm



Clé Antiquaire GM

Clé acier
Longueur de tige : 67 mm
Longueur Totale : 130 mm



Clé anitquaire Creuse

Clé acier
ø intérieur du fût : 5,5 mm
Longueur de tige : 47 mm
Longueur Totale : 100 mm

Clés acier



PN96-**

Clé de Pendule

PEN96-05 : ø intérieur de fût : 3,3 mm

PEN96-06 : ø intérieur de fût : 3,5 mm

PEN96-07 : ø intérieur de fût : 3,7 mm

PEN96-08 : ø intérieur de fût : 3,9 mm

PEN96-09 : ø intérieur de fût : 4,2 mm

PEN96-10 : ø intérieur de fût : 4,3 mm



COM96-**

Clé Comtoise

COM96-10 : ø intérieur de fût : 4,3 mm

COM96-11 : ø intérieur de fût : 4,5 mm

COM96-12 : ø intérieur de fût : 4,7 mm

COM96-13 : ø intérieur de fût : 5,0 mm

COM96-14 : ø intérieur de fût : 5,5 mm

COM96-15 : ø intérieur de fût : 5,7 mm

COM96-16 : ø intérieur de fût : 5,9 mm

Clés



PR5090
Tête de clé
25 x 20
Bronze poli



PR5090BIS
Tête de clé
25 x 20
Bronze poli



PR5093
Tête de clé
ø 23 hauteur 30
Bronze poli



PR5094
Tête de clé
ø 25 mm
Bronze poli



PR5092
Tête de clé
ø 22 hauteur 30
Bronze poli



HZ20
Tête de clé
38 x 30
Bronze poli



Tête de clé
35 x 22
Bronze poli



K8021 - ø 27 mm
Laiton poli Grand panneton
Laiton poli tête de clé
Laiton nickelé Grand panneton
Laiton nickelé tête de clé



JS4
Tête de clé
laiton vieilli
47 x 37



K8018 - ø 25 mm
Laiton poli Grand panneton
Laiton poli tête de clé
Laiton nickelé Grand panneton
Laiton nickelé tête de clé



Clé Grand panneton - ø fut intérieur 3.5 mm
K8020GPLP - Laiton poli - Taille du carré 25 mm
K8020GPLN - Laiton nickelé - Taille du carré 25 mm
K8089GPLP - Laiton poli - Taille du carré 17 mm
K8089GPLN - Laiton nickelé - Taille du carré 17 mm

Clés Fer



LT60**

LT60**

LT60/30x18 Diam int du fût : 3 mm
LT60/30x19 Diam int du fût : 3,5 mm
LT60/30x20 Diam int du fût : 4 mm
LT60/30x21 Diam int du fût : 4,5 mm



LT70**

LT70**

LT70/40x18 Diam int du fût : 3 mm
LT70/40x19 Diam int du fût : 3,5 mm
LT70/40x20 Diam int du fût : 4 mm
LT70/40x21 Diam int du fût : 4,5 mm
LT70/40x22 Diam int du fût : 5,5 mm



LT80**

LT80**

LT80/50x18 Diam int du fût : 3 mm
LT80/50x19 Diam int du fût : 3,5 mm
LT80/50x20 Diam int du fût : 4 mm
LT80/50x21 Diam int du fût : 4,5 mm
LT80/50x22 Diam int du fût : 5,5 mm



LT90**

LT90**

LT90/60x17 Diam int du fût : 2,5 mm



FP2-40

FP2-40

Clé fer, tige creuse
Diam int du fût : 4 mm

Clés Fer

Ech : 1



FPRV228



FPRV226-3



FP27-40
Clé fer tige pleine
Longueur : 100
FP27C-40
clé fer tige creuse
ø int du fût : 6mm



FPRV226-1



FPRV227-2



FPRV226-4



FPRV226-5

Roulettes et Accessoires



ME263/**
ME264/**

ME263/** Tige diam 6
Monture laiton galet laiton
Galet diam 20 - hauteur totale : 23
Galet diam 24 - hauteur totale : 26
Galet diam 27 - hauteur totale : 36
Galet diam 29 - hauteur totale : 38
Galet diam 33 - hauteur totale : 42
Réf : ME263**/Diam du galet

ME264/** Caractéristiques identiques, mais
Galet nylon noir
Réf : ME264**/Diam du galet
Existe aussi en :
Galet diam 35 - hauteur totale : 45



SU427/**

SU427/** Roulette anglaise
Monture laiton - Galet laiton
Galet diam 30 - hauteur totale : 45
Galet diam 32 - hauteur totale : 46
Galet diam 34 - hauteur totale : 47
Galet diam 39 - hauteur totale : 50
Réf : SU427/diam



SU426/**

SU426/** Roulette tonneau diam 25 montée
sur sabot laiton diam : 23, 27 ou 30
Réf : SU426/diam



ME2567 ->
ME260B
ME311

ME2567 Roulette tonneau laiton diam 15

ME260B Roulette tonneau laiton diam 20

ME311 Roulette tonneau laiton diam 25

Roulettes et Accessoires



ME2293/*



ME2293/** Bague laiton
Diam 15, 17, 19, 21, 23, 25, 27
29, 31, 33 .
Réf : ME2293/diam



ME2367
ME2368



ME2367 Bague perlée laiton diam 25

ME2368 Bague perlée laiton diam 27



ME131/**
MH519//P**

ME131/** Sabot carré laiton poli
Carré de 17, 19, 21, 23 ,25, 27,
30 et 35
Réf : ME131/carré

MH519//P** Sabot carré laiton patiné
Carré de 21, 23 ,25, 27, 30 et 35 .
Réf : MH519/carré/P



ME130**

ME130** Sabot boule
Diam 22 Hauteur 49 : Réf ME130/22
Diam 25 Hauteur 54 : Réf ME130/25
Diam 27 Hauteur 55 : Réf ME130/27



ME127/**

ME127/** Sabot rond laiton poli
Diam de 17, 19, 21, 23 , 25, 27,
30 , 32, 34, 36, 40 et 45
Réf : ME127/diam

Motifs



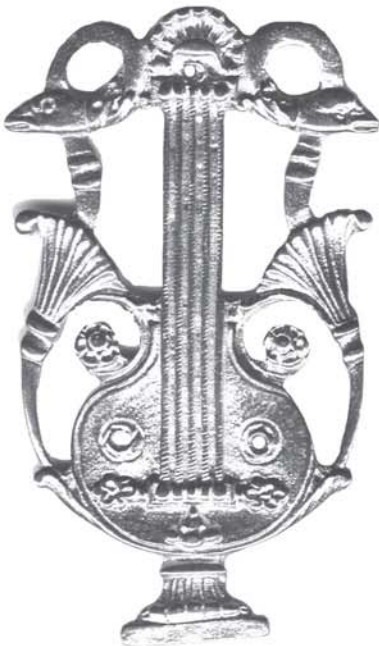
ME336
95 x 25




ME99
70 x 60



ME783
95 x 40



ME787 - 85 x 45



ME244
60 x 40



PR619
60 x 160

Motifs



ME845
170 x 35



ME2730
35 x 70



ME112
Diamètre 48



ME478
60 x 27



ME2147 - 55 x 80



ME97 - 38 x 190

Motifs



ME840
Bronze patiné
90 x 90



DU717
Bronze patiné
100 x 80



ME2369 - Bronze patiné - 80 x 330

Motifs



ME2135
90 x 282



ME2719
70 x 122



ME251 - 74 x 280
ME211 - 42 x 175

Motifs



ME874
Bronze patiné
80 x 290



M941
Bronze poli
12 x 310

Motifs



ME813 - Bronze patiné - 65 x 130



DU927 - Bronze poli ou patiné (à préciser)
75 x 100 - Sur commande uniquement



DU732057
Bronze poli ou patiné (à préciser)
90 x 320

Motifs
(Echelle 2/3)



ME885
43 x 240



ME852
63 x 230



ME843 - 40 x 325

Motifs



ME77 - 225 x 40
Laiton poli



ME335
40 x 35
Laiton poli ou patiné



Motif étoile
Laiton poli
ME317 - Diamètre 30 mm
ME332 - Diamètre 45 mm
ME812 - Diamètre 70 mm



ME783 - 95 x 40
Laiton poli

Rosaces fer et laiton




DU1400
laiton poli ou fer
55 x 55



<- DU1335/35
Fer ou laiton poli
(à préciser)
Diam 35



DU1300
Fer ou laiton poli
(à préciser)
45 x 45



DU96500
Laiton poli
50 x 50



DU1296
Fer ou laiton poli
(à préciser)
80 x 40



FP4-47** - Bronze poli
Diam 30 - **FP403-47**
Diam 45 - **FP402-47**



ME20 -- >**
Laiton poli
Diam 24 - **ME2063**
Diam 33 - **ME2064**



ME2301/** - Laiton poli
ME2301/25 : Diam 25
ME2301/30 : Diam 30
ME2301/35 : Diam 35
ME2301/40 : Diam 40



BR113 - Laiton poli, fer poli, fer patiné, vieux bronze (à préciser)

Rosaces laiton et cire perdue



FP270-62A
Rosace cire perdue
ø 65



FP271TCP
Rosace cire perdue - 100 x 45



ME2422R
Rosace Losange
Bronze poli
85 x 33



DU96500
Rosace bronze poli
50 x 50



HZ7
Rosace bronze poli
ø 40



MH2706-50
Rosace bronze patiné
ø 50

Rosaces



GI0545/00

GI0545/00


Rosace Fer
52 x 52



GI407*LPV

GI407*LPV

Rosace Losange
Laiton poli
GI4077LPV : 70 x 35
GI4072LPV : 56 x 28



MA5VF-R**

MA5VF-R**

Rosace Losange
Vieux Fer
MA534VF-R : 70 x 35
MA529VF-R : 56 x 28



GI0556/00

GI0556/00

Rosace Vieux Fer
90 x 50

Rosaces bronze, laiton et fer



MH2805
Diam : 18
Rosace bronze



Rosace bronze
MH2712/35 : Diam 35
MH2712/60 : Diam 60



MH2607
Diam : 38
Rosace bronze



MH2801
Diam : 30
Rosace bronze



MH2803
Diam : 33
Rosace bronze



MH2925/35
Diam : 35
Rosace bronze



Rosace laiton poli
ME2314
38 x 72



Rosace laiton poli
DC518R
45 x 90



SU413/**
Rosace brettée
Laiton poli
Diam 25 - SU413/25
Diam 30 - SU413/30



ME2174
Diam : 50
Rosace bronze



DU2053 - Fer poli ou laiton poli 28 x 215 (à préciser)


Rosaces bronze et fer



HG40*
Rosace bronze
Diam 33 - HG406
Diam 44 - HG404



DU1282/30
Rosace fer ou laiton poli
Diam 30




FPR1000-102B
Rosace fer
60 x 60



HG405
Rosace bronze
Droite ou Gauche
50 x 100



FPR50-50
Rosace fer brossé
Diam 50



FPR1002-102B
Rosace vieux fer - 85 x 85

Rosaces



MAPLAT1036
Rosace vieux fer
115 x 35



FP1207R - Rosace vieux fer - 58 x 37
FPHE54FB12 - Rosace vieux fer - 65 x 45



FPA120-19
Rosace vieux fer - ø 48



DU1400FE
Rosace fer poli - ø 53



DU2028/105FE - Applique fer poli - 170 x 40
DU2028/105LP - Applique laiton poli - 170 x 40

Rosaces



PR5107
Rosace bronze poli
ø 73



PR.H pm
Rosace bronze poli
ø 60



Rosace R
Rosace bronze poli
ø 50



MH2930R
Rosace bronze poli
ø 48



MH2606
Rosace laiton poli
ø 20



DU2026/35 - Rosace fer - ø 35
DU2026/45 - Rosace fer - ø 45



SU407/26
Rosace 6 pans
laiton poli
ø 26

Rosaces



HZ14R
Rosace bronze poli
110 x 20



HZ15R
Rosace bronze poli
105 x 30



HZ21R
Rosace bronze poli
85 x 23

Fiches



MA272/****



MA270/****



BR5/FN**

MA272/**** Paumelle universelle à vases
Laiton patiné
Réf : MA27270/BR Hauteur : 125

Laiton poli
Réf : MA27250/PO Hauteur : 100
MA27270/PO Hauteur : 125

MA270/**** Paumelle universelle à vases
Acier finition laiton patiné (BR) ou poli (PO)
Réf : MA27040/Finition Hauteur : 80
MA27050/Finition Hauteur : 100
MA27070/Finition Hauteur : 125

Acier finition fer poli
Réf : MA27050/FE Hauteur : 100
MA27070/FE Hauteur : 125



BR150/BR**



BR100130**

BR5/FN** Paumelle universelle à vases
Acier finition fer patiné
Réf : BR540FN Hauteur : 86
BR550FN Hauteur : 96
BR570FN Hauteur : 116

BR150/BR** Paumelle universelle à vases
Acier finition laiton patiné
Réf : BR15040BR Hauteur : 86
BR15050BR Hauteur : 96
BR15070BR Hauteur : 116

BR100130** Fiche rustique acier diam 13
Finition laiton patiné
Réf : BR100130BR Hauteur : 130
Finition fer patiné
Réf : BR100130FN Hauteur : 130

Fiche à lacets



Fiche à lacets à tourillons



Fiche à lacets à lames

Finitions possibles (pour les deux modèles)

Fer poli

Acier vieux bronze

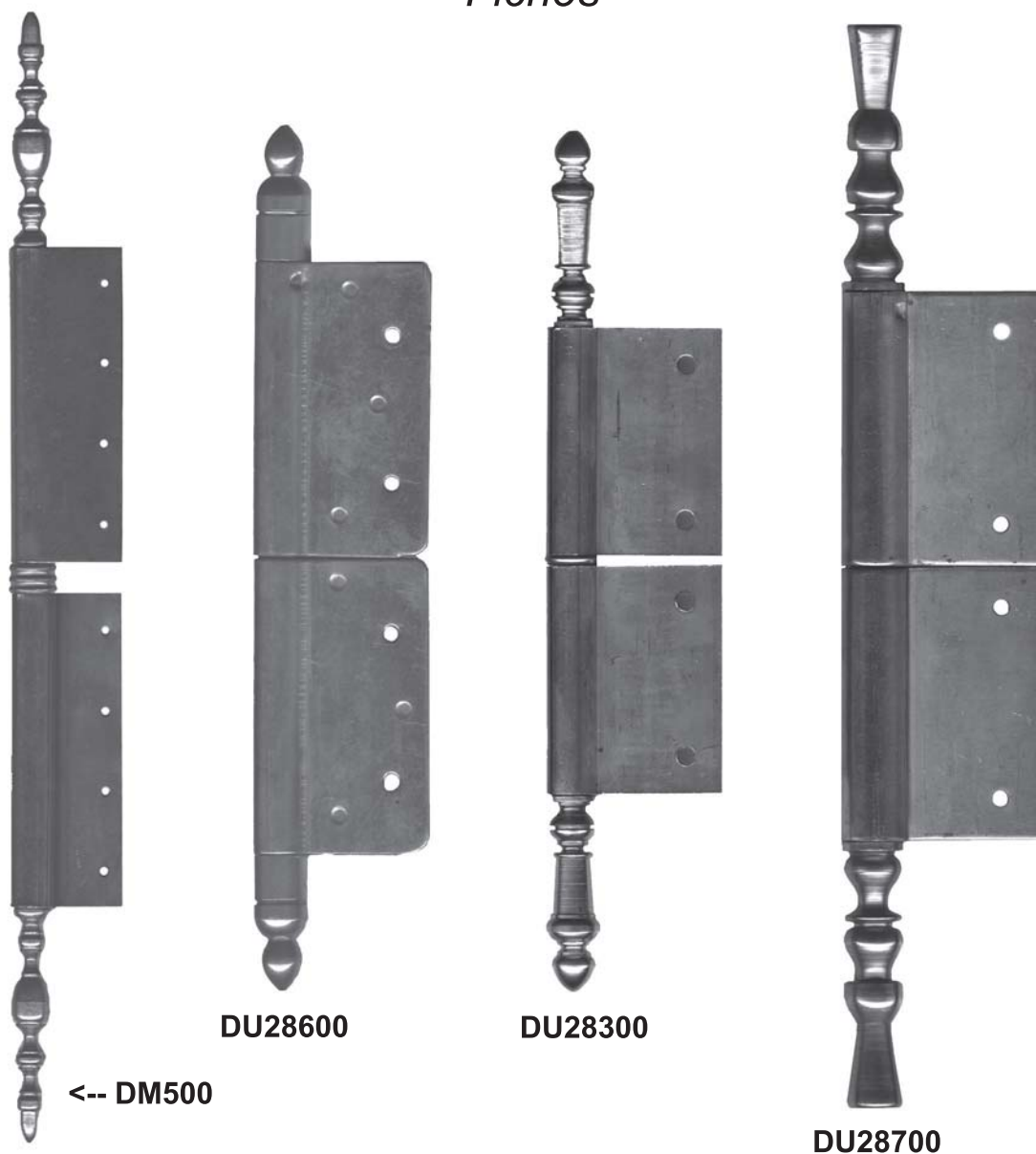
Laiton poli

Laiton patiné

Diamètre extérieur de tige : 13 ou 16 mm

Hauteur totale de la fiche : 23 cm à 2 m

Fiches



DM500 : Fiche à l'ancienne tout fer, tout laiton ou corps fer noeud laiton
(à préciser)
Hauteur 490 mm diam 22

DU28600 : Fiche à l'ancienne laiton poli, lames au centre
Réf : DU28600/140 Hauteur 140 mm diam 10
Réf : DU28600/190 Hauteur 190 mm diam 12

DU28300 : Fiche à l'ancienne laiton poli, lames au centre
Réf : DU28300/190 Hauteur 190 mm diam 12
DU28300/250 Hauteur 250 mm diam 12

DU28700 : Fiche à l'ancienne laiton poli, lames au centre
Réf : DU28700/240 Hauteur 240 mm diam 14
DU28700/320 Hauteur 320 mm diam 16

Fiches




BR10/BR**

BR10/BR** Fiche acier Décor vieux bronze
BR1066BR Hauteur 66 Diam 9
BR1078BR Hauteur 78 Diam 11




BR88BR

BR88BR Fausse Fiche acier
Décor laiton patiné
Hauteur 100 Diam 9



BR60** Fiche à larder à l'ancienne
Décor vieux fer rouillé
Réf : BR6060 Hauteur 145 Diam 9
BR6080 Hauteur 165 Diam 9
BR60120 Hauteur 240 Diam 13
BR60140 Hauteur 265 Diam 14
BR60160 Hauteur 302 Diam 16

BR4/**** Paumelle acier
Décor : fer noirci (FN)
laiton poli (LP)
Réf : BR43040/Décor Hauteur 65
BR44050/Décor Hauteur 73
BR45040/Décor Hauteur 88




BR4/****

BR60**

Fiches laiton



DDB240
Fiche à pans
Hauteur 240
Diamètre 17 mm



FPHF60L-36
Droite ou gauche
Hauteur 105
Diamètre 8 mm



DDBHGD63
Fiche horloge
Hauteur 75
Diamètre 7 mm



DP1058-***
DP1058/100 Ht 100
DP1058/145 Ht 145
DP1058/180 Ht 180



DDB170
Fiche à pans
Droite ou gauche
Hauteur : 170 mm
Diamètre : 12 mm

Fiches fer et laiton



FP2000/**



FP2000/**

Fer poli ou laiton poli
Droite et Gauche

Réf : FP2000/175L-94
(laiton hauteur 175 diam 13)

Réf : FP2000/265L-94
(laiton hauteur 265 diam 16)

Réf : FP2000/175F-94
(fer poli hauteur 175 diam 13)

Réf : FP2000/265F-94
(fer poli hauteur 265 diam 16)



DU28100/**

DU28100/**

Fer poli ou laiton poli
Lames centrales

Hauteur 100	diam 8
130	8
170	10
200	10

Réf : DU28100/Hauteur Fer
DU28100/Hauteur Laiton

BVFL**

BVFL**

Laiton poli lames centrales

Hauteur 90	diam 8
120	10
160	10
190	12

Réf : BVFL/Hauteur

Fiches bronze et laiton



MT197**



JA208**

MT197**

Fiche à pans légère

Laiton poli

MT197 -100-2 : Hauteur 100 mm

MT197 -130-2 : Hauteur 130 mm

JA208**


Paumelle olive

Laiton poli

Hauteur 80 mm

Largeur 45 mm (ouverte)

Existe en Droite ou gauche



JA211CC**

JA211CC**

Paumelle coudée déportée

Laiton poli

Hauteur 120 mm

Largeur 45 mm (ouverte)

Existe en Droite ou gauche

Fiches

MA21/**

Fiche à larder

Lames au centre

Laiton poli

Hauteur 120 : MA21/120

Hauteur 140 : MA21/140





BR60/120

Fiche à larder acier

Finition laiton patiné verni

Hauteur 240 Diam 13




DDB61

Fer poli

Lames décalées

Hauteur 180

Diamètre 9



Fiche bronze
lames déportées

HG126

H 160 ø 13

HG112

H 225 ø 14

Fiches bronze



<-- **FP1240-45**
Fiche à pans
Lames décalées
Hauteur totale : 340
Diamètre : 15



FP1190-45 -->
Fiche à pans
Lames décalées
Hauteur totale : 225
Diamètre : 15



<-- **FP1210-46**
Lames décalées
Hauteur totale 160
Diamètre 11



FP1080-46
Lames décalées
Hauteur 130
Diamètre 90
FP1090-46
Lames décalées
Hauteur 100
Diamètre 9

Fiches fer



FPHF-36**



FICPIC/140



FICPIC/190

FPHF-36**

Fiche vieux fer

Lames déportées

Hauteur 105 - Réf : FPHF60-36

Hauteur 135 - : FPHF80-36

Hauteur 160 - : FPHF100-36

Hauteur 180 - : FPHF120-36

FICPIC/190

Fiche fer poli

Vase picard

Hauteur 190

Diamètre 12

FICPIC/140


Fiche fer poli

Vase picard

Hauteur 140

Diamètre 10

Entrée bois



CAD7033/1

CAD7033/1

Entrée hêtre en applique
Diamètre 32



CAD703*/1V

CAD703*/1V

Entrée hêtre à encastrer
Diamètre encastré 26 , extérieur 34 : CAD7034/1V
Diamètre encastré 30 , extérieur 37 : CAD7038/1V



DDB200-25

DDB200-25

Entrée chêne à encastrer
Diamètre encastré : 20
extérieur : 25



DDB205-27

DDB205-27

Entrée à encastrer chêne, merisier, noyer ou acajou
(à préciser)
Diamètre encastré : 20 ou 22 selon arrivages
extérieur : 25 ou 27 selon arrivages



DDB205-30

DDB205-30

Entrée à encastrer chêne , merisier, noyer ou acajou
(à préciser)
Diamètre encastré : 25
Diamètre extérieur : 30



DDB205-35

DDB205-35

Entrée à encastrer chêne , merisier, noyer ou acajou
(à préciser)
Diamètre encastré : 30
Diamètre extérieur : 35

Turlupets et boutons bois



DDB1045
Turlupet bois
Hauteur 120 mm
Diamètre 55 mm



DDB1041
Turlupet bois
Hauteur 50 mm
Diamètre 31 mm



B12SN/**
Bouton bois
ø 12 , 14 , 18 mm



DDB1042
Turlupet bois
Hauteur 63 mm
Diamètre 33 mm

Boutons bois



FPBB12-82

FPBB12-82

Bouton bois

Avec incrustation de nacre

Diamètre 12 mm



CAD70//1V**

CAD70//1V**

Bouton hêtre

Diam 20 : sans insert, fixation vis a bois

Diam 25 , 30, 35, 40 : avec insert

Réf : CAD70/diamètre/1V



CAD71*1V**

CAD71*1V**

Bouton hêtre à insert

Diam 25, 30, 35, 40

Réf CAD71diamètre/1V



DDB022/17
DDB002/25
DDB003/30

DDB022/17

Bouton à tourillon diam 17

Chêne , merisier ou acajou

DDB002/25

Bouton à tourillon diam 25

Chêne , merisier ou acajou

DDB003/30

Bouton à tourillon diam 30

Chêne , merisier ou acajou



CAD69/1V**

CAD69/1V**

Bouton chêne à insert

Diam 25, 30, 35

Réf : CAD69damètre/1V



DDB011/33

DDB011/33

Bouton chêne à insert

Diam 33

Bouton bois



CAD67/1V**

CAD67/1V**

Bouton merisier à insert
Diam 25, 30, 35, 40
Réf : CAD67diamètre/1V



DDBV1-1001

DDBV1-1001

Bouton sapin à tourillon diam 18



DDBV1-1003

DDBV1-1003

Bouton sapin à tourillon diam 30



DDB004/35



PZ001

PZ001

Bouton hêtre à tourillon diam 12
Hauteur 16 mm



V01
MHBCB12C**

V01**

Bouton Louis Philippe à encastrer
Diamètre encastré : 49
Diamètre extérieur : 60

- V01 Chêne
- V01 Merisier
- V01 Hêtre
- V01 Bois rouge

MHBCB12C

Bouton Louis Philippe à encastrer
Charme
Diamètre encastré : 47
Diamètre extérieur : 54

Garnitures bois



BR68LP

BR68**

Pendant hêtre naturel
Hauteur du pendent 65 mm
Attache laiton poli : BR68LP
Attache fer poli : BR68FE



DU092925/25

DU092925/25

Bouton hêtre à clavette
Diametre du bouton : 25 mm



DU092925/30

DU092925/30

Bouton hêtre a clavette
Diamètre du bouton : 30 mm

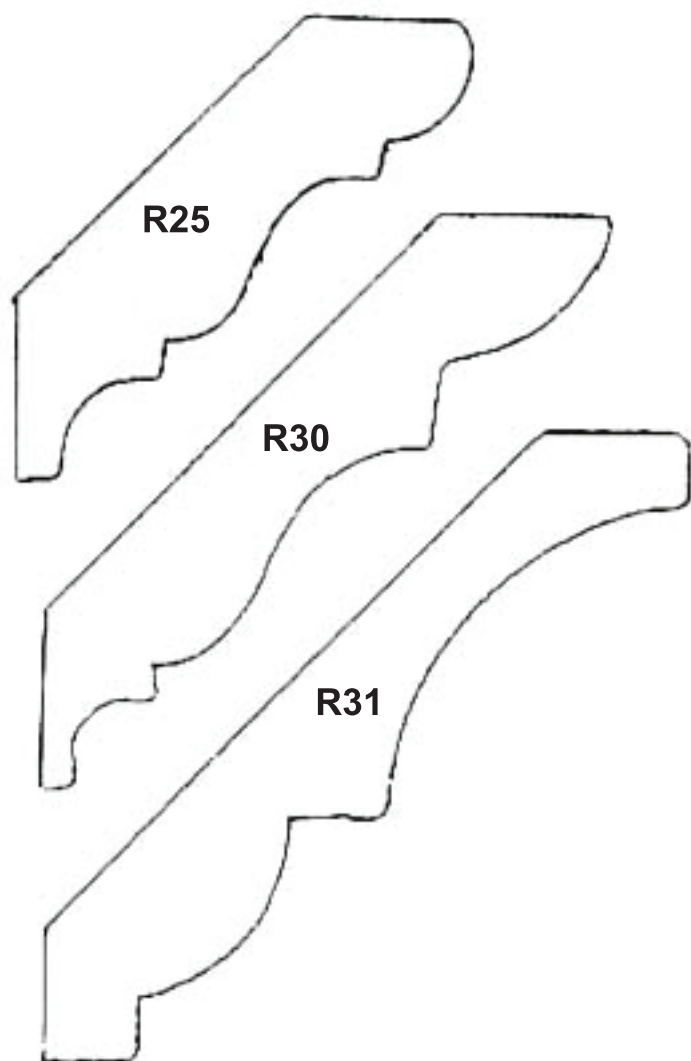


MABAL12

MABAL12

Balustre hêtre
Hauteur utile 45
Hauteur totale 65

Mouluures Bois



Corniches

R25

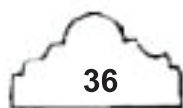
Corniche Louis Philippe
Chêne , merisier ou sapin
(Echelle 1)

R30

Corniche Louis Philippe
Chêne
(Echelle 1)

R31

Corniche Louis Philippe
Chêne
(Echelle 1)



Mouluures

36

Moulure chêne
(Echelle 1)

37

Moulure chêne
(Echelle 1)

Mouluures Bois



Pieds Bigorneaux



**Détail de la moulure
des pieds bigorneaux**

Pieds Bigorneaux

Chêne , merisier ou noyer
Carré de 60 /65/70/75/80/85/90 mm



Pieds galette

Pieds galette

Chêne ou noyer
Petit modèle : ø 135 mm
Grand modèle : ø 170 mm

Boutons porcelaine , verre et résine



MERBP**



MERBP** Bouton rond embase laiton
Porcelaine
Diam 15 - Réf 11720BP15
Diam 25 - Réf 11720BP25
Diam 30 - Réf 11720BP30
Diam 35 - Réf 11720BP35



DDB60-****



DDB60-**** Bouton cranté
Porcelaine
Fixation par vis à bois
Diam 19 - Réf DDB6033-19
Diam 24 - Réf DDB6034-24
Diam 30 - Réf DDB6035-30
Diam 41 - Réf DDB6041-41



MER07/**



MER07/** Bouton citrouille
Porcelaine
Fixation par vis à bois
Diam 24 - Réf MER07/24
Diam 31 - Réf MER07/31



MER0654



MER0654 Bouton fleur diam 30
Porcelaine



CA610/1V



VL30060

CA610/1V Bouton résine transparent
Diam 30 Hauteur 38

VL30060 Bouton verre
Diam 30 Hauteur 42

Moulures , perles et filets laiton

Certains modèles présents sur cette page sont disponibles dans d'autres dimensions

Moulures bois : autres formes disponibles et possibilité de recouvrement métal pour finition chromé
Pour les filets : Ils existent également en étain



1/4 rond



Doucine



Demi-rond



Astragale

Moulures bois recouvertes laiton (longueur de 1m ou 2 m)

1/4 rond

Rayon 3 mm

Rayon 4 mm

Rayon 5 mm

Rayon 6 mm

Rayon 7 mm

Rayon 8 mm

Rayon 10 mm

Rayon 12 mm

Rayon 15 mm

Rayon 20 mm

Doucine

Largeur 5 mm

Largeur 6 mm

Largeur 7 mm

Largeur 8 mm

Largeur 10 mm

Largeur 12 mm

Largeur 15 mm

Largeur 20 mm

Demi-rond

Diamètre 4 mm

Diamètre 5 mm

Diamètre 6 mm

Diamètre 8 mm

Diamètre 10 mm

Diamètre 12 mm

Diamètre 15 mm

Diamètre 18 mm

Diamètre 20 mm

Diamètre 25 mm

Astragale

Largeur 6 mm

Largeur 8 mm

Largeur 10 mm

Largeur 12 mm

Largeur 15 mm

Largeur 18 mm

Largeur 25 mm



Perles laiton (longueur de 1m)

Diamètre 3 mm

Diamètre 4 mm

Diamètre 5 mm

Diamètre 6 mm

autres diamètres sur commande

Filets laiton (rouleau de 5 m)

Largeur : 0,5 - 1 - 1,5 - 2 - 2,5

3 - 3,5 - 4 - 4,5 - 5 - 5,5 - 6 - 7 mm

(existe en étain en largeur 3 et 5 mm)

Plaques laiton ou étain disponible, nous contacter

Crochets laiton repoussé

Echelle 1



ME1340
Papillon



ME1313



ME1369
Panier grand modèle



ME1337
Petit panier



ME1306



ME1333
Ange violon



ME1309



ME1343
2 têtes



ME1348
Marquis

Crochets d'archelle



DU1569/finition
Laiton poli ou fer noir
50 x 45



MA1510/hauteur
Laiton patiné
en 50, 75 et 100



MT2152/2
Laiton poli
72 x 46



Laiton poli hauteur crochet : 28 ou 42
Crochet seul : **MA1505/hauteur**
Ensemble crochet + rosace : **MT483D-35** (en 28)
MT483D-45 (en 42)



75 x 30
MA18FE : Fer poli
BV18L : Laiton poli



DES227/hauteur
Laiton poli
en 40, 60 et 80



DES228
Laiton patiné
85 x 45



DE243/hauteur/finition
Laiton poli, patiné, fer noir
viel argent; en 35, 55, 75 et 100



DES229/hauteur/finition
Laiton poli ou patiné
en 23 (tête sans ailes), 40 et 57

Crochets laiton repoussé

Echelle 1



JA212
60 x 35



JA819A
75x48



JA820
70x 28



JA FLEURON
95 x 55



JA8196
80x60

Serrure en applique



DE1513

Serrure à pattes
coffre acier
Axes 15 , 20 et 25
livrée sans clé



PO528

Serrure bibliothèque
Coffret acier . Droite ou gauche
Axes 15, 20, 25, 30 ,35, 40 et 45
Livrée sans clé



PO305

Serrure armoire
Coffre acier limé
Droite ou gauche
(tiroir possible droite + foncet)
Axe de 20 à 60 par 5 mm
Livrée avec clé



PO304

Serrure armoire
Coffre acier limé
idem PO305
avec tétière débordante
Droite ou gauche
(tiroir possible droite + foncet)
Axe de 20 à 60 par 5 mm
Livrée avec clé



PO308



Serrure armoire normande
Droite ou gauche
Axe de 25 à 45 par 5 mm
Livrée avec clé



PO214

Serrure pilastre
Hauteur 95
Largeur 55
Livrée avec clé

Serrures en Applique



FP372 Serrure vieux fer feston laiton
Droite ou Gauche ou tiroir
Axes à 20, 25, 30, 35, 40, 45, 50, 55, 60, 70,
80, 90 et 100
Livrée avec clé

DE102.9 Serrure à espagnolette
Coffre acier Droite ou Gauche
Axes à 25, 30, 35 et 40 Tringle 2 M
Livrée avec clé

DE105/45
Serrure à espagnolette axe 45,
Modèle renforcé



MA42 Serrure vitrine
Zamack Finition Bronzée
Droite et Gauche
Avec espagnolette
Axes à 12, 20 et 25
Livrée sans clé



SE12386
Serrure Haut et Bas
Coffre acier - Cache fer poli
Droite et gauche
Tringle 1,5 m - Livrée sans clé



GM10
Serrure vitrine
Coffre acier - Cache laiton
Droite et Gauche
Axes à 10 et 14
Livrée avec clé




Serrures à Entailler



PO514
Serrure de porte
Palâtre Laiton
Droite ou gauche
Axes 15 à 40 par 5 mm
Livree sans clé



PO267
Serrure de tiroir
Palâtre Fer ou laiton
Axes 20 à 90 par 5 mm
et 100 mm
Livree sans clé



DE7 Serrure pour abattant
Palâtre laiton
Axes 70 et 75 mm
Livree avec clé




CC518 - Serrure - auberonnaie
Coffre laiton poli - 53 x 24 mm
Axe 15 mm - Livree avec clé



GM215 - Serrure de vitrine - Coffre laiton poli
Axe 10 ou 15 mm - Livree avec clé

Serrures à Larder




SE12880 Serrure Têtière Laiton
Tiroir , Droite ou Gauche
Axes 15 à 40 par 5 mm
Axes à 50 et 60 mm
Livrée sans clé




SE12875 Serrure Têtière Laiton
Tiroir , Droite ou Gauche
Axes 20 à 40 par 5 mm
Livrée sans clé

Serrures de classeur



PO957 Serrure à entailler
à canon tournant
Tout Fer
Axe à 25 mm
Livré avec clé



PO852 Serrure à larder
"Bureau Américain"
Palâtre Laiton
Livrée avec 2 clés



MA111 Serrure en applique
Avec gâche, tout Fer
Axe 12 mm
Livrée sans clé



HZ3 - Bronze poli 35 x 20



HZ4 - Bronze poli 90 x 35



HZ5 - Bronze poli 75 x 30

Serrures de coffret / classeur



FP320/15-99
Serrure de coffret acier
Axe 15 mm
Livré avec clé




FP320/25-99
Serrure de classeur acier bichromaté
Axe 25 mm
Livré avec clé



FP320/20-99
Serrure de coffret acier
Axe 20 mm
Livré avec clé





MT10730/**
Serrure de classeur acier
Axe 30, 35 ou 40 mm
Livré avec clé



DDB39019
Serrure de coffret laiton
Coffre 40 x 23
Axe 15 mm
Livré avec clé

Serrures Diverses



PO591

Serrure queue de pie
Axe 90 mm
Dim 90 x 65 mm
Livrée avec clé


FPD61-26

Axe 35, 40, 45, 50, 60 et 70 mm
Droite ou gauche - Livrée avec clé



PO567


Serrure armoire à glace
Axe 27 mm
Palâtre laiton
Dim 100 x 65 mm
Livrée avec clé



FP373-24

Serrure à entailler vieux fer
Axe 50 à 110 mm par 5 mm
Dimensions 85 x 125 mm
Livrée avec clé


Serrures Vieux Fer



FPSH2GM-21
Axes : 30/35/40
Droite ou gauche




FPSH2PM-21
Axes : 15/20/25
Droite ou gauche



FPSH3-21
Axes : 40/50/55
Droite ou gauche



Serrures Diverses



SE12525

Serrure ronde pour abattant

Axe 22 mm

Livrée avec gâche

Livrée sans clé



MHSC2*

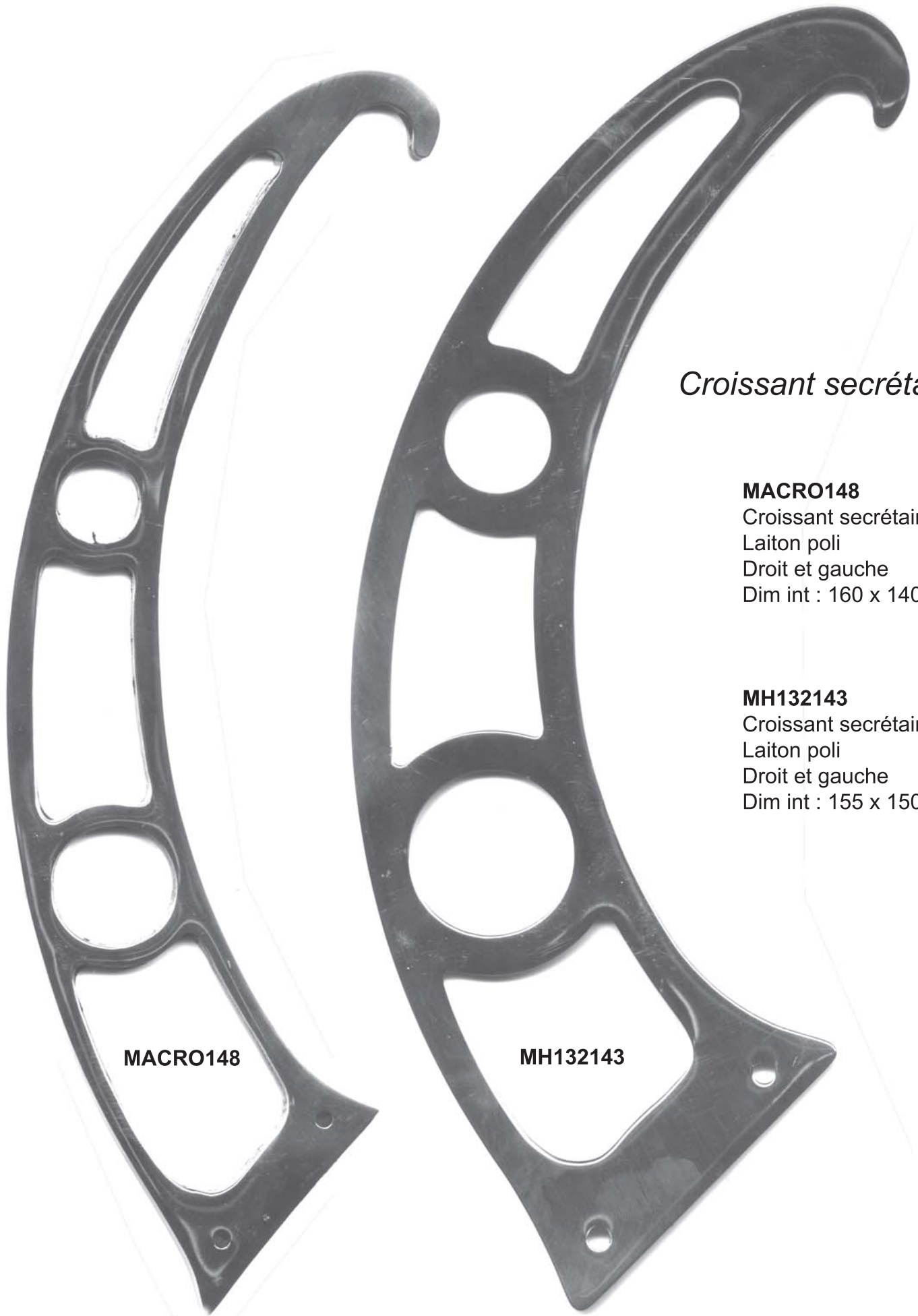
Serrure de cartonnier

Axe 20 : Réf MHSC20

Axe 25 : Réf MHSC25

Livrée avec gâche et clé





Croissant secrétaire

MACRO148

Croissant secrétaire
Laiton poli
Droit et gauche
Dim int : 160 x 140

MH132143

Croissant secrétaire
Laiton poli
Droit et gauche
Dim int : 155 x 150

MACRO148

MH132143

Compas



MA51300
Compas acier laitonné
longueur totale 300



MA174 ---->
Compas avec arrêt
Laiton découpé
Longueur totale 300



CC174C/155
Compas laiton découpé
Longueur totale : 150



ME2231/**
Compas de secrétaire
Laiton étiré poli
Longueur : 170 - 210 - 250 - 280 - 400
Réf : ME2231/longueur

Compas et pivots



MHCCC Compas charnière
quart de rond
40 x 40




Pivot droit acier brut

En 50 mm : MA50/50
En 60 mm : PO4012/60
En 70 mm : MA50/70
En 80 mm : MA50/80
En 90 mm : DE1019/90
En 100 mm : PO4012/100



MAPIV53 Pivot lation découpé 70mm
1 côté coudé
Droite ou gauche




P390LB** Pivot laiton brossé 2 côtés coudés
En 50 mm : P390LB50
En 70 mm : P390LB70



C49** Compas queue hirondelle
En 65 x 40 : C49/65x40
En 80 x 45 : C49/80x45

Accessoires laiton



Chainette laiton

Chainette laiton

- En 200 : MA761/200
- En 250 : MA761/250
- En 300 : FPAC06-100/300
- En 400 : FPAC06-100/400



ME4016/**

ME4016/**

- Pivot abattant acier brut
- En 110 : ME4016/110
- En 140 : ME4016/140
- En 160 : ME4016/160
- En 180 : ME4016/180



C/64



FPAC05A-100



C/64

- Crochet secrétaire
- Laiton fondu
- En 400 mm
- Gâche vendue séparément

FPAC05A-100

- Crochet secrétaire
- Laiton découpé
- En 350 mm
- Livré avec gâche

Charnières laiton




Briquet à fleur

Briquet à fleur Montage en applique
Longueur totale 70 : MHBF70
Longueur totale 100 : MA100



DD**

DD** Charnière dos d'âne
Longueur totale 90 mm : DD90
Longueur totale 100 mm : DD100



MA95

MA95 Charnière table à jeu
Laiton brossé - Montage sur chant
Longueur ouverte : 120 mm



Charnière de paravent



CC76

Charnière de paravent
20 x 40 : CC931/45
30 x 60 : CC931/43
35 x 60 : CC931/44

CC76 Coulisse laiton
12 x 60

CC69/** Charnières laiton poli
Lames doublées
25 x 12 : CC69/25x12
30 x 15 : CC69/30x15
30 x 19 : CC69/30x19
40 x 20 : CC69/40x20
40 x 25 : CC69/40x25
50 x 30 : CC69/50x30
60 x 35 : CC69/60x35
70 x 40 : CC69/70x40
100 x 50 : CC69/100x50



CC69/**



CC72/**

CC72/** Charnière laiton étiré
Axe inox
40 x 25 : CC72/40x25
50 x 30 : CC72/50x30
60 x 35 : CC72/60x35
70 x 40 : CC72/70x40

Accessoires de table



MA1844

MA1844 Equerre table acier brut
45 x 30 x 45
Hauteur : 70 mm



MAFER147

MAFER147 Ferrure de pied démontable
Taraudée M8



MA1015
CC9043010

DE1013 Poignée tirette acier brut



DE1013

MA1015 Charnière de table renforcée
Acier brut
50 x 85

CC9043010 Charnière de table renforcée
Acier brut
45 x 80



MA4106



MHLTA

MHLTA Loqueteau de table
modèle à l'ancienne
Acier brut

MA4106 Vis de rappel de table
Acier brut
Platine : 50 x 70



MA4040

MA4040 Loqueteau de table
Acier brut

Accessoires divers



K9405B



MAFER112



MAFER55

MAFER112

Ferrure assemblage
Fer laitoné
36 x 38

MAFER55

Ferrure assemblage
par clavette
Fer laitoné
40 x 78

Vis de lit et accessoires diamètre 7



MAVIS117145



MAECR127812

MAVIS117145

Vis pas de 150
Longueur ss tête : 45 mm

MAECR127812

Ecrou acier bichromaté

MAECR1283

Plaque acier 3 trous

EQU12**

Equerre acier

Taraudée : EQU1271

Trou lisse : EQU1270



MAECR1283



EQU12**

Vis de lit et accessoires diamètre 8



MAVIS1181/**



MAECR1283



MAECR128814

MAVIS1181/**

Vis pas de 150
Longueur ss tête : 60, 80 ou 100

MAECR128814

Ecrou acier bichromaté

MAECR1283

Plaque acier 3 trous

Vis de lit et accessoires diamètre 9



MAVIS1190/**



MAECR1149

MAVIS1190/**

Pas VM
Longueur ss tête : 70 , 80, 100

MAECR117915

Ecrou laiton

MAECR1149

Plaque acier 1 trou

MAECR1159

Plaque acier 3 trous



MAECR1159



MAECR117915

MAECR3121020

Vis de lit et accessoires diamètre 10

K9405B

Vis pas VM
Longueur ss tête : 180 mm

MAECR3121020

Ecrou acier

Accessoires divers



CC1903000

Pour les crochets, préciser livraison avec ou sans piton

CC1903000 Crochet de parc
16 x 90



MACRO7103

MACRO7103
Crochet armoire
Acier poli 70 mm



C/5

C/5 Crochet armoire
Laiton poli 65 mm



DE1015/**

DE1015/** Crochet armoire
Acier fondu
60 , 70 ou 80 mm
Réf : DE1015/longueur



DDBF5510/75

DDBF5510/75
Crochet forgé 78 mm
Existe en Droit ou Gauche



CC1871

CC1871 Crochet petit modèle
Laiton poli 25 mm



CC4783/01

CC4783/01 Ressort armoire
avec mentonnet
Longueur ressort : 115 mm



MA1525 ---->

MA1525 Loqueteau de placard
Avec gâche
Fer zingué

Accessoires divers




NO410828




MALOQ2

NO410828 Loqueteau silencieux
Zingué

MALOQ2 Loqueteau à bille
Zamack doré
50 x 10



PO4020/*



FPAC25-101

PO4020/*

Loqueteau Va et Vient
Acier bichromaté
PO4020/1 : 80 x 20
PO4020/2 : 100 x 23
PO4020/1 : 115x 37

FPAC25-101

Loqueteau Va et Vient
Avec gâche en equerre
Acier laitonné
50 x 16



MALOQR**



MALOQ166

MALOQR** Loqueteau à visser
4Kg - 42 x 14
MALOQR4BL - Blanc
MALOQR4MF - Marron

6Kg - 65 x 14
MALOQR6BL - Blanc
MALOQR6MF - Marron

MALOQ166 Loqueteau compact
Réglable 6 Kg
Noir ou Blanc



MALOQ310



MALOQ116

MALOQ310

Verrou laiton poli
avec gâche
Monté avec ressort
70 x 27

MALOQ116

Verrou alsacien
Acier laitonné
70 x 15

Accessoires divers



MACHA80**

MACHA80**

Charnière invisible cylindrique
Laiton poli avec blocage
Ouverture 180 °
Diam 12 - Réf : MACHA8012
Diam 14 - Réf : MACHA8014



MATUB100




MAECR118**

MAECR118**

Ecrou à griffe à frapper
Acier brut
M6 - Diam 18x9 :MAECR1186
M8 - Diam 22x10 :MAECR1188
M10 Diam 25x12 :MAECR118810



MASUP101



MATUB100

Tube penderie ovale
Acier laitoné
20 x 18 en 1m, 1m50 ou 2m



MATUB2704

MASUP101

Support naissance
Pour MATUB100

MATUB2704

Tube penderie
Acier chromé



MATAQ12*LT

MASUP204

Support sous tablette
Pour MATUB100

MASUP204

MATAQ12*LT

Taquet de rayon
Acier laitoné
Diam 5 Réf : MATAQ127LT
7 Réf : MATAQ124LT



CC579

CC579

Taquet laiton à visser



MATAQ116**

MATAQ116**

Taquet plastique à clouer
Blanc MATAQ116BL
Marron MATAQ116MF



MASUP2808

MASUP2808

Support naissance et
support sous tablette
Pour MATUB2704

Accessoires divers



MACRE2941



MATAQ3002NI

MACRE2941 Crémaillère acier nickelé
A visser
16 x 5 en 2 m

MATAQ3002NI Taquet pour dito
14 x 30



MACRE1202



MACRE1207



MATAQ1217

MACRE1202 Crémaillère alu anodisé or
A entailler
11 x 5 en 2 m

MACRE1207 Crémaillère alu anodisé or
A visser
11 x 6 en 2 m

MATAQ1217 Taquet
Pour MACRE1202 et 1207



Cremaillère bois



MAATT7400

Cremaillère bois

- Hêtre
Longeur 1m75 - carré de 14
Longeur 2 m - carré de 18

- Chêne
Longeur 2 m - carré de 18

MAATT7400 Attache triangulaire 90 x 90
Droit ou gauche

MAATT7401 Attache étagère ecusson
40 x 24

MAATT740* Attache étagère
55 x 17 - MAATT7409
90 x 25 - MAATT7404



MAATT7401



MAATT740*



ECH/** Equerre de champ
En 30, 40, 50, 60, 80, 100, 120
Réf : ECH/dimensions



ECH/**



ECA/**

ECA/** Equerre de cadre
En 40, 60, 80, 100
Ref : ECA/dimensions

Accessoires divers



NO41036**



MAPAT22314

NO41036** Patin amortisseur à pointe
Calotte nickelée
Diam 17 Réf NO410360
Diam 22 NO410361
Diam 30 NO410362
Diam 40 NO410363



CC66/12



MACAC1318**

MAPAT22314
Patin glisseur 3 pointes
Acier laitonné

CC66/12 Cache vis laiton diam 12



MAFE157

MACAC1318**
Cache vis laiton diam 18
Poli réf : MACAC1318LA
Chromé réf : MACAC1318CH



MATAQ310




MAFE148

MATAQ310 Taquet de lit
acier brut

MAFER148 Ferrure lit
Acier brut
Hauteur 90

MAFE517 Ferrure assemblage
Acier zingué
Etriers diam 38
Vis 6 x 150



Pointes forgées rouillées



Chevilles

Pointes forgées rouillées
20, 25, 30, 35, 40, 50, 60, 70, 80
Paquets de 200 g / 1 Kg

Chevilles Longueur : 70
- Chêne carrées coniques
- Chêne octogonales coniques
- Merisier octogonales coniques


Accessoires



E/7



E/6



E/5



CC1611/40



CC164**



P50LP80



V4LB

E/7 Equerre d'angle à retour
(3 faces)
Laiton poli - 38 x 38 x 19

E/6 Equerre d'angle simple
Laiton poli - 45 x 45 x 18

E/5 Equerre à plat
Laiton poli - 45 x 45

CC1611/40
Coin laiton festonné
25 x 25

CC164**
Coin valise
25 x 25 - acier laitoné
(CC164/25L)
35 x 35 - acier nickelé
(CC164/35N)

P50LP80
Porte cadenas
Laiton poli
Hauteur 80 mm

V4LB Verrou de guéridon
Livré avec gâche

Accessoires



Loqueteau Voltaire
Finition Acier
Dimensions : 180 x 65 mm

Livré avec contre plaque

Accessoires



VL61751

VL61751 Coin de malle
Longeur de 56 mm



VL61755

VL61755 Cadenas livrée avec clé
103 x 68




VL61756

VL61756 Barre de coffre
1000 x 40




Monnayeur arrondi
Laiton poli
240 x 160

Monnayeur



PRMON1
Bronze poli
145 x 155




Monnayeur carré
Laiton poli
160 x 160

Brosses



Brosses Rondes à queue (Ref 1 et 5)

- | | |
|--------------|------------------------|
| Réf : BREC11 | Garnissage soie |
| Réf : BREC13 | Garnissage bronze |
| Réf : BREC15 | Garnissage tampico |
| Réf : BREC12 | Garnissage plume d'oie |



Brosses cylindriques à queue (Ref 10)

- | | |
|--------------|--------------------|
| Réf : BREC16 | Garnissage soie |
| Réf : BREC17 | Garnissage bronze |
| Réf : BREC19 | Garnissage tampico |



Brosses Argenterie (Ref 16)

- | | |
|---------------|---|
| Réf : BREAB20 | Garnissage bronze
(existe aussi en acier laitonné) |
|---------------|---|



Brosses Violon type BONA (Ref 12 et 15)

- | | |
|---------------|---|
| Réf : BREBB20 | Garnissage bronze
(existe aussi en acier laitonné) |
| Réf : BREBS | Garnissage soie |



Brosses Navette (Ref 20 et 21)

- | | |
|--------------|------------------------|
| Réf : BRE42N | Garnissage plume d'oie |
| Réf : BRE74N | Garnissage tampico |

Produits Surgand

RESTAURATION

DEGIRER	DECIREUR
DEGAPER	DECAPASEC (<i>liquide, à pulvériser</i>) DECAPANT NOVA (<i>gel</i>)
RAVIVER	RAVIVEUR
DECOLORER	DECOLORE
REBOUCHER	PATE A BOIS IDEAL (<i>monocomposant</i>) PATE A BOIS POLYESTER IDEAL 2 composants PATE A BOIS IDEAL POUDRE (<i>eau</i>) PATE A BOIS POUDRE XP5 (<i>eau</i>)
COLLER	COLLE VINYLIQUE - OS - NERF - POISSON - LAPIN
RENFORGER	RENFORCEUR DE BOIS VERMOULUS
RENOVER	ARBANITE POPOTE POLISH REGENERATEUR SUPRA
RETOUCHER	FEUTRES DE RETOUCHE BATON DE CIRE / BATON DE GOMME LAQUE

COLORANTS ET TEINTES

COLORANT EN POUDRE	DELTA (<i>eau</i>) DEEP TINT (<i>hydroalcoolique</i>) EXTRAIT DE CASSEL (<i>Brou de noix</i>)
TEINTES	SKAR (<i>eau</i>) KARDIX (<i>solvants</i>)

EFFETS SPECIAUX DE COLORATION

EFFETS DE DECORATION	BLANC A CERUSER LAQUE CELLULOSIQUE BLANCHE PATINE A OMBRER PATINE POUR SCULPTURES VEILLISSEUR POUR BOIS VEILLISSEUR POUR SAPIN VERNIS A CRAQUELER
-----------------------------	---

P
R
E
P
A
R
A
T
I
O
N

VERNIR

FINITION

GOMME
LAQUE

BOUCHE-PORER

BOUCHE-PORES EN PATE

VERNIS AU TAMPON

VERNIS MONO

SOLIDEAU - *blond - incolore*

VERNIS TAMPON EXTRA

VERNIS TAMPON ANGLAIS

VERNIS A GLACER

COPAL SURFIN

VERNIS A L'ALCOOL INCOLORE

VERNIS A MECHER

MATINE LUXOR - *blonde - dorée - incolore*

MATINE gomme laque 98173 - *noyer - incolore*

CELLULO
SIQUE

VERNIS DE FOND

FOND DUR (*brillant*) - SURFACER (*satiné*)

VERNIS DE FINITION

VERNIS 205 - *brillant - satiné*

VERNIS DE FINITION GOMME LAQUE A PISTOLER

VERNIS 15R (*gomme laque*)

VERNIS gomme laque ERABLE

VERNIS 510 (*métaux*)

PRECATALYSE

PRECAT PLUS (*bicouches satiné*)

POLYURE
THANNE

VERNIS DE FOND

FIXODUR - (*monocomposant*)

VERNIS DE FINITION

STELLAC - *brillant - satiné - mat*

KOTHANE - *brillant - satiné*

VERNIS BIGOUCHES

PURACRIL (*hydrodiluable*)

VITRIFIER

STELLAC - (*monocomposant*)

HYDRO PU-ACRYL - (*monocomposant EAU*)

CIRER

CIRER, ENCAUSTIQUER

CIRE EN PATE

ENCAUSTIQUE BOUCHE-PORES 244

CIRE KW

CIRE 100% NATURELLE

CIRE LIQUIDE

CIRE LIQUIDE

AQUACIRE TEINTEE

METALLISANT

HUILER

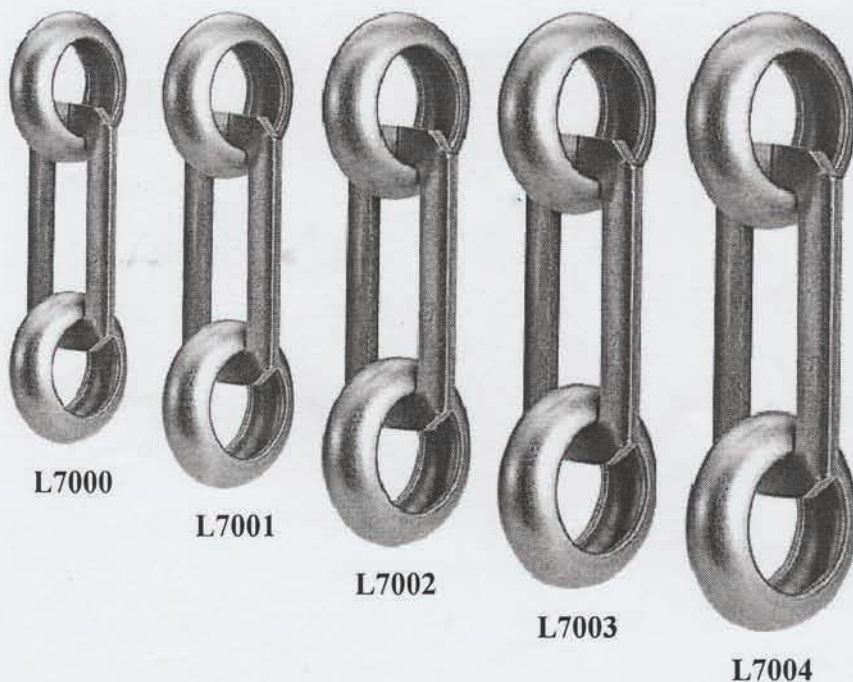
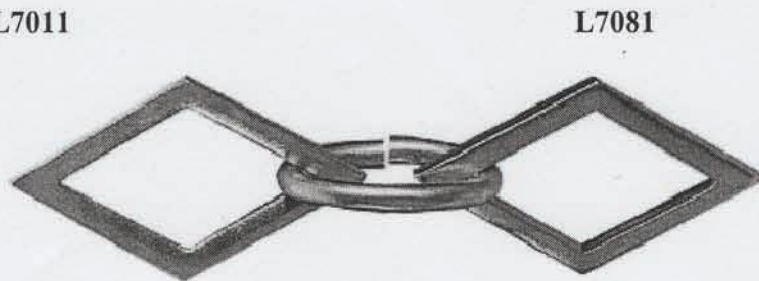
HUILER

HUILE POUR BOIS DE TECK

HUILE DURE


HUILE DE BOIS DE CHINE

Chânes en Laiton pour lustre (le mètre)



réf:	Mailles
L7000	40 mm
L7001	45 mm
L7002	50 mm
L7003	55 mm
L7004	60 mm
L7007	43x24 mm
L7008	22x17 mm
L7009	30x22 mm
L7010	43x26 mm
L7011	53x39 mm
L7077	42x30 mm
L7078	59x40 mm
L7081	67x37 mm

*Cintrage de bois
pour ceintures de table ronde et ovale*



Nos Possibilités :

- Massif : - Chêne
- Hêtre
- Merisier Français et U.S.
- Noyer Français et U.S.
- Pin

Cintrage de bois



Diamètres standards disponibles		
350 mm	770 mm	1140 mm
370 mm	800 mm	1150 mm
510 mm	820 mm	1200 mm
560 mm	900 mm	1300 mm
600 mm	950 mm	
700 mm	1000 mm	
720 mm	1100 mm	



Diamètres standards disponibles
1000 mm
1100 mm
1150 mm
1220 mm
1400 mm




Plateau de table	référence
1800 x 1050	C.2P.OV.r1
1700 x 1100	C.2P.OV.r2
1700 x 1200	C.2P.OV.r3
1700 x 1100	C.2P.OV.r4
1500 x 1080	C.2P.OV.r5
1600 x 1180	C.2P.OV.r6
1400 x 1100	C.2P.OV.r7
1400 x 1000	C.2P.OV.r8
1400 x 1100	C.2P.OV.r9
1600 x 1100	C.2P.OV.r10
1300 x 1120	C.2P.OV.r11
1500 x 1180	C.2P.OV.r12
1600 x 1280	C.2P.OV.r13
1300 x 1120	C.2P.OV.r14



Plateau de table	référence
1800 x 1150	C.4P.OV.r1
1900 x 1150	C.4P.OV.r2
1800 x 1100	C.4P.OV.r3
1800 x 1100	C.4P.OV.r4
1300 x 700	C.4P.OV.r5
1100 x 600	C.4P.OV.r6
1250 x 550	C.4P.OV.r7
1050 x 500	C.4P.OV.r8

COULISSES DE TABLES TOUTENBOIS - AMB

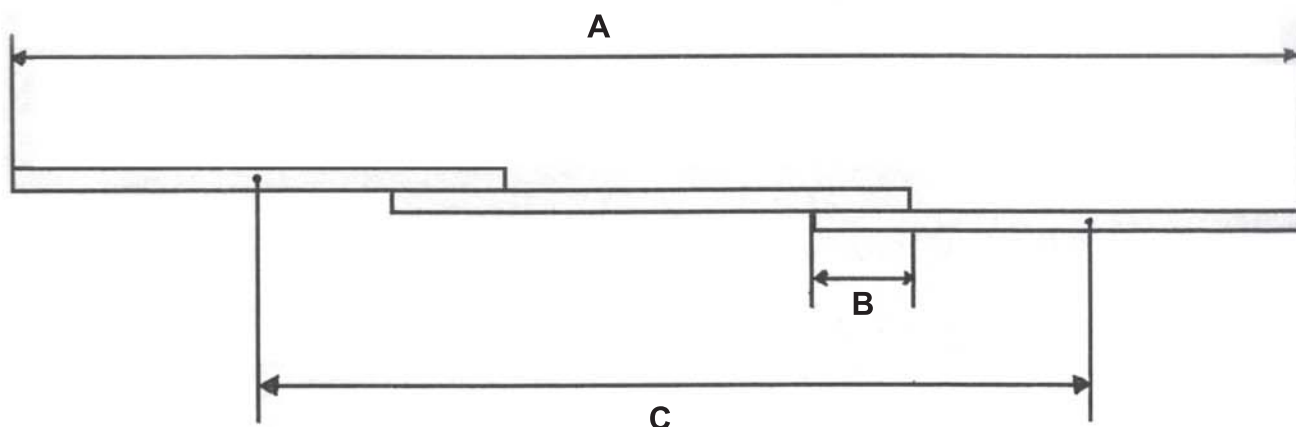


Procédé AMB
Modèle breveté

A : Longueur totale d'étirement

B : Croisement des lames

C : Ouverture



COULISSE DE TABLE EN HETRE

				Coulisse Traditionnelle		Coulisse Antiquaire	
				POIDS approximatif	Section Lames	POIDS approximatif	Section Lames
LONG. DES LAMES en mm	NOMBRE DE LAMES	OUVERTURE en mm	CROISEMENT DES LAMES				
400	3	420	190	2,000 kg	60 x 29		
	4	630	190	2,600 kg	60 x 29		
	5	840	190	3,200 kg	60 x 29		
	7	1.260	190	4,500 kg	60 x 29		
	9	1.680	190	5,600 kg	60 x 29		
450	3	520	190	2,250 kg	60 x 29	4,950 kg	80 x 36
	4	810	180	3,000 kg	60 x 29	6,480 kg	80 x 36
	5	1.040	190	3,700 kg	60 x 29	7,900 kg	80 x 36
	7	1.560	190	5,100 kg	60 x 29	10,710 kg	80 x 36
	9	2.080	190	6,500 kg	60 x 29	12,860 kg	80 x 36
500	3	620	190	2,400 kg	60 x 29	5,280 kg	80 x 36
	4	930	190	3,100 kg	60 x 29	6,700 kg	80 x 36
	5	1.240	190	4,000 kg	60 x 29	8,600 kg	80 x 36
	7	1.860	190	5,500 kg	60 x 29	11,550 kg	80 x 36
	9	2.560	180	7,000 kg	60 x 29	14,700 kg	80 x 36
550	3	720	190	2,700 kg	60 x 29	5,940 kg	80 x 36
	4	1.050	200	3,550 kg	60 x 29	7,670 kg	80 x 36
	5	1.520	170	4,400 kg	60 x 29	9,460 kg	80 x 36
	7	2.100	200	6,100 kg	60 x 29	13,240 kg	80 x 36
	9	2.800	200	7,920 kg	60 x 29	17,030 kg	80 x 36
600	3	820	190	3,050 kg	60 x 29	6,710 kg	80 x 36
	5	1.520	220	5,000 kg	60 x 29	10,750 kg	80 x 36
	7	2.520	180	6,900 kg	60 x 29	14,500 kg	80 x 36
	9	3.280	190	8,870 kg	60 x 29	18,640 kg	80 x 36
650	3	920	190	3,250 kg	60 x 29	7,150 kg	80 x 36
	5	1.520	270	5,250 kg	60 x 29	11,400 kg	80 x 36
	7	2.580	220	7,250 kg	60 x 29	15,225 kg	80 x 36
	9	3.600	220	9,300 kg	60 x 29	19,580 kg	80 x 36
700	3	1.020	190	3,500 kg	60 x 29	7,600 kg	80 x 36
	5	2.040	190	5,700 kg	60 x 29	12,000 kg	80 x 36
	7	3.060	190	7,900 kg	60 x 29	16,400 kg	80 x 36
	9	4.080	190	10,100 kg	60 x 29	21,000 kg	80 x 36
800	3	1.200	200	4,000 kg	60 x 31	8,800 kg	80 x 36
	5	2.400	200	6,500 kg	60 x 31	14,000 kg	80 x 36
	7	3.600	200	9,000 kg	60 x 31	16,590 kg	80 x 36
900	3	1.320	240	4,500 kg	60 x 36		
	5	2.640	240	7,500 kg	60 x 36		
1.000	3	1.400	300	5,000 kg	60 x 36		
	5	2.800	300	8,300 kg	60 x 36		

Nota : Les coulisses "Antiquaire" se font sur commande.

Pour d'autres dimensions ou nombre de lames, nous consulter.

Pieds de pendule



PHPH1

PHPH1

Pied de pendule empire
Avec socle
85 x 45
Hauteur 35



PHPH

PHPH

Pied de pendule triangulaire
47 x 27
Hauteur 21



ME2284



ME2284

Patte de lion
20 x 20
Hauteur 12



CA1032/1



CA1032/1

Pied de pendule uni
Diamètre 27
Hauteur 12

Articles Os



FPS6070-82

FPS6070-82

Bouton simili os
Diamètre 12 mm



FPS6064-82

FPS6064-82

Entrée os
45 x 32



FPS6061-82

FPS6061-82

Entrée os
40 x 25



FPS6060-82

FPS6060-82

Entrée os
45 x 30



FPS6067-82

FPS6067-82

Entrée os
30 x 18



DDB6016

DDB6016

Entrée os
40 x 33



DDB4790

DDB4790

Entrée os
50 x 35

Articles Os



DDB34300/**



DDB34300/**

Bouton os
Diamètre 10 mm
Diamètre 12 mm
Diamètre 15 mm
Diamètre 18 mm

Référence : DDB34300/diamètre



DDB0122

DDB0122

Entrée à rebord
ø intérieur : 23 mm
ø extérieur : 27 mm



DDB4779/**



DDB4779/43

Entrée os
43 x 23

DDB4779/24

Entrée os
24 x 14



DDB6015



DDB4791


DDB6015

Entrée os
55 x 30


DDB4791

Entrée os
45 x 35


Bronzes d' horloge comtoise




Bronzes d' horloge comtoise



Bronzes d'horloge comtoise



54



55



47



48



49

*Timbres d'horloge disponibles
en différents diamètres*



56



57



50



51



53

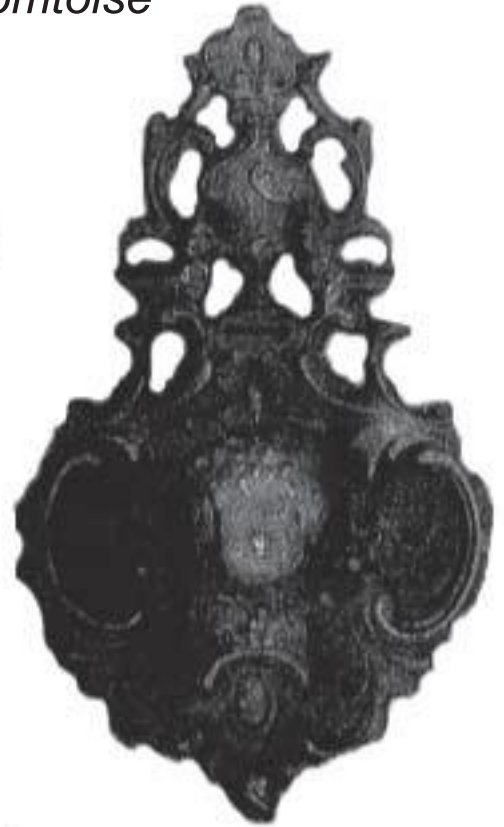
Bronzes d'horloge comtoise



41



42



43



44



45



46

Conception Sébastien LOHEZ

Prix de vente du catalogue : 16 € T.T.C

HOUZET - LOHEZ S.A.R.L. au capital de 38.112, 25€ Siren n° 340 522 168 - A.P.E 6422

Grimbert Impresion - RONCHIN

Découvrez notre gamme Bâtiment
Quelques modèles ...

